



DATA
INFRASTRUCTURE

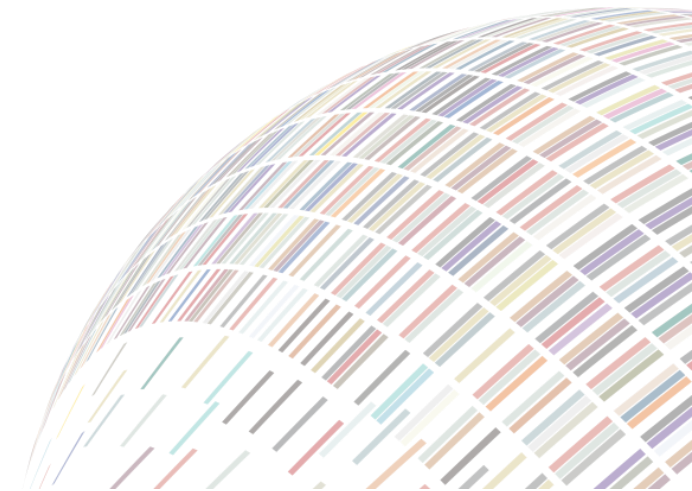
*Développer
la culture des données*

Quetelet-Progedo-Diffusion

Table ronde de l'assemblée plénière du CNIS

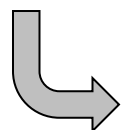
23 janvier 2024

Erik Zolotoukhine, responsable du service de l'ADISP

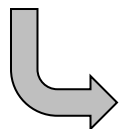


Les origines de Progedo

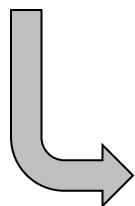
Aux origines... Demandes individuelles des chercheurs auprès de l'INSEE



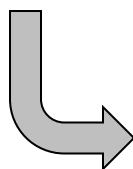
Années 80 : Chercheurs du **Lasmas** : enquêtes FQP puis enquêtes Emploi
→ Le Lasmas deviendra le **Centre Maurice Halbwachs** (2004)



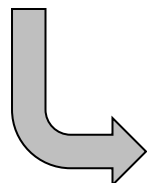
Années 90 : Diffusion des données (INSEE) étendue au sein du CNRS



Années 2000 : Diffusion "**générale**" via le Réseau Quetelet
→ Champ étendu aux SSM (services stat. ministériels) et autres producteurs "publics"
→ Accès pour l'ensemble de la communauté scientifique (universités, EPST, ...)



2012 : Création de **Progedo**
→ Objectif : **développer la culture des données**
→ Coordination du Réseau Quetelet


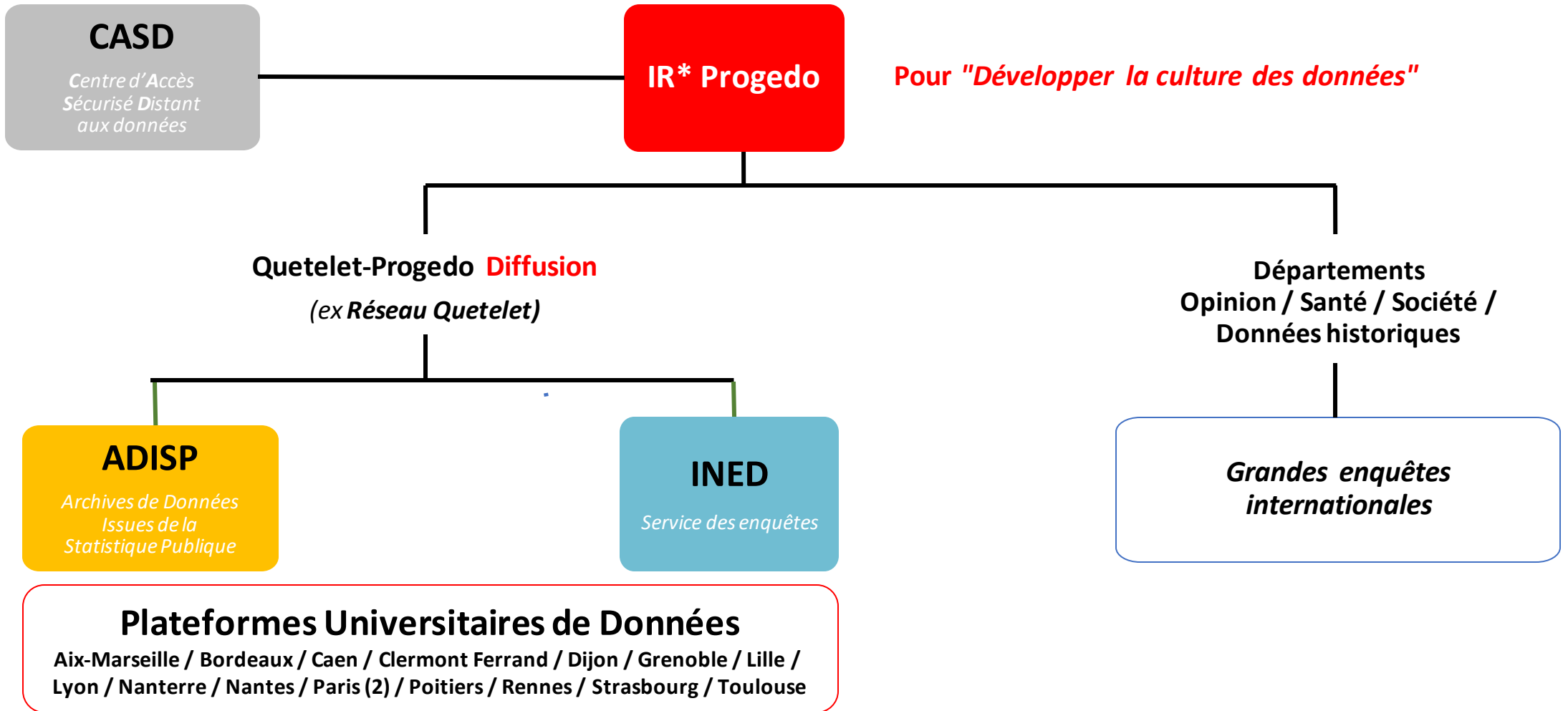


2021 : ouverture aux données de la recherche académique

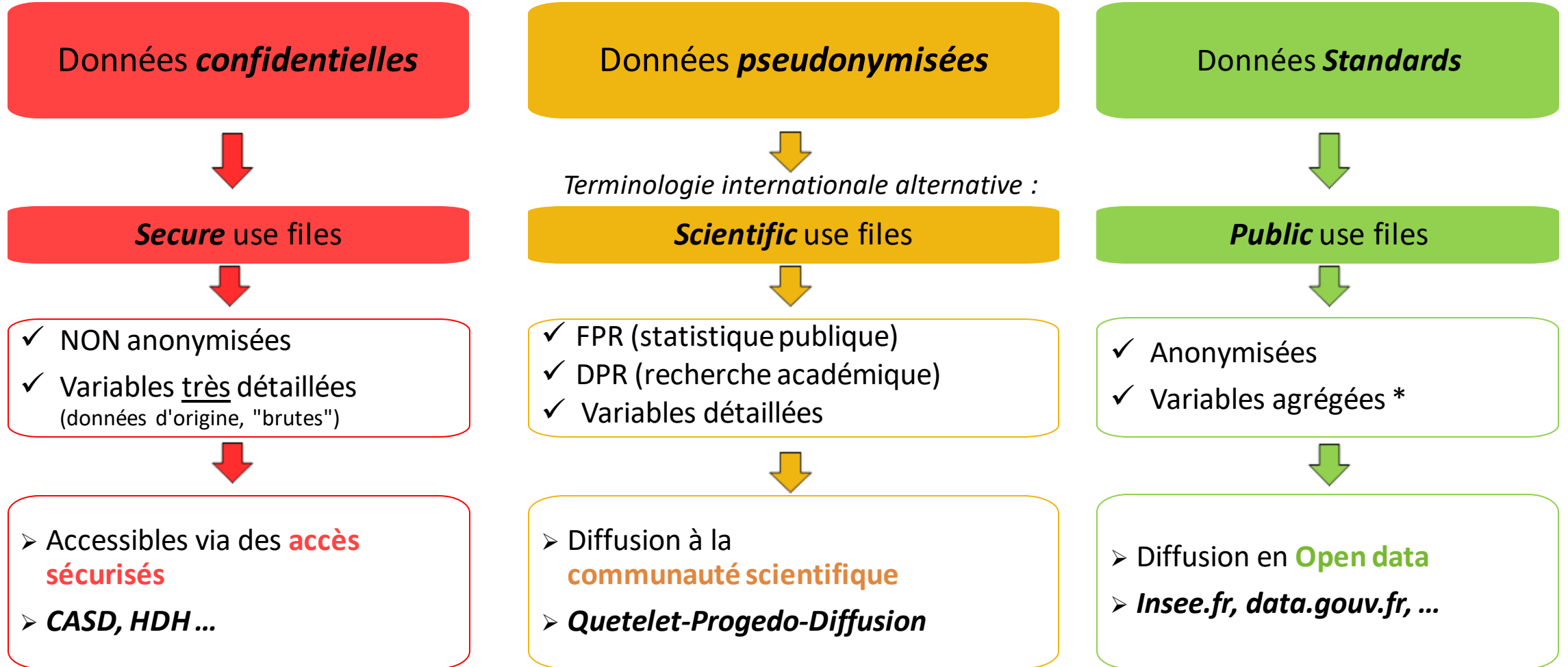
1999 : Rapport **Silberman**




Progedo aujourd'hui




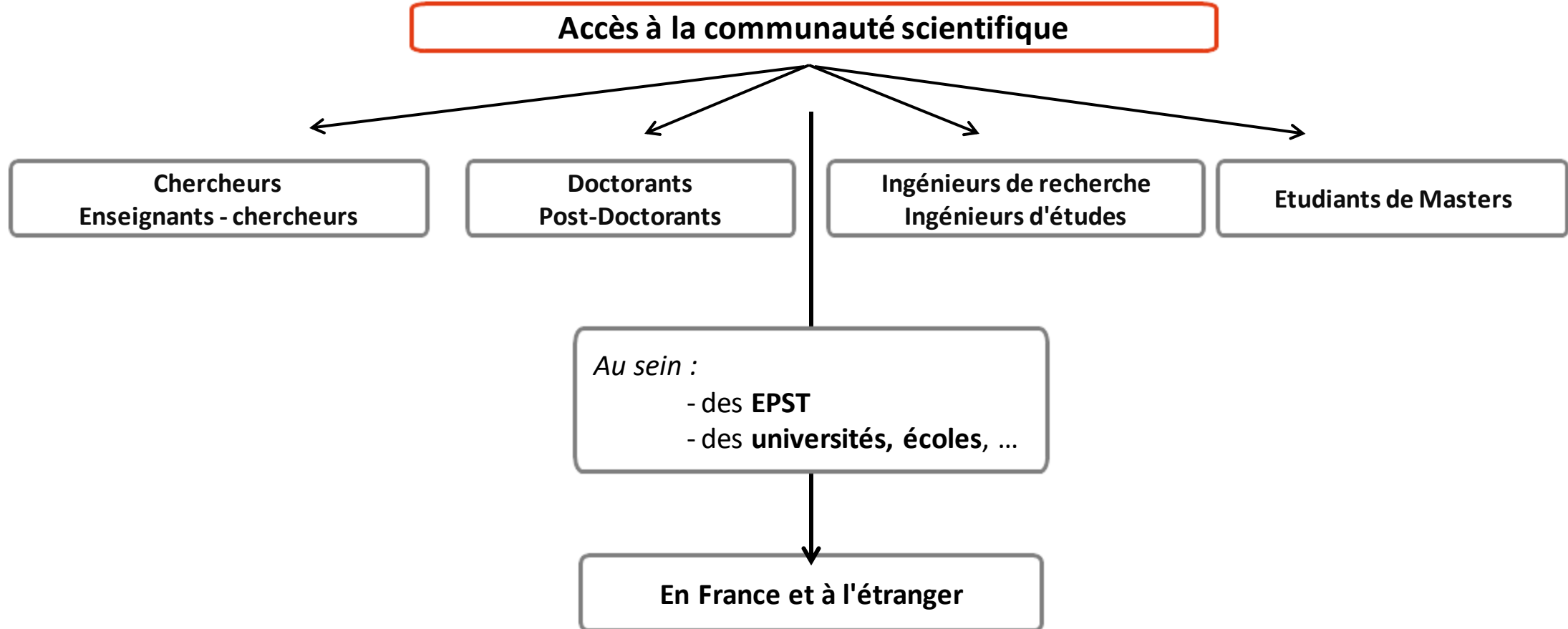
Les types de fichiers



(*) Agrégations le plus souvent opérées sur les variables géographiques, de professions et autres nomenclatures ; ainsi que sur des variables numériques synthétisées en tranches



Les publics de Quetelet-Progedo-Diffusion



Le catalogue de l'ADISP

les producteurs



DEPS
Ministère de la Culture

DEPP
MINISTÈRE
DE L'ÉDUCATION
NATIONALE

SIES
Ministère de
l'Enseignement Supérieur

DSED
interieur.gouv.fr
MINISTÈRE DE L'INTÉRIEUR

IRDES
Institut de recherche
et documentation en
économie de la santé



**OBSERVATOIRE
NATIONAL
DE LA VIE
ÉTUDIANTE**

CEPREMAP
CENTRE POUR LA RECHERCHE ÉCONOMIQUE ET SES APPLICATIONS



injep
INSTITUT NATIONAL DE LA JEUNESSE
ET DE L'ÉDUCATION POPULAIRE


les données

plus de 1500 références :
(Insee : 75% / SSM : 15% / Autres : 10%)

- essentiellement des données de la **statistique publique**
- quelques données produites par la **recherche académique**

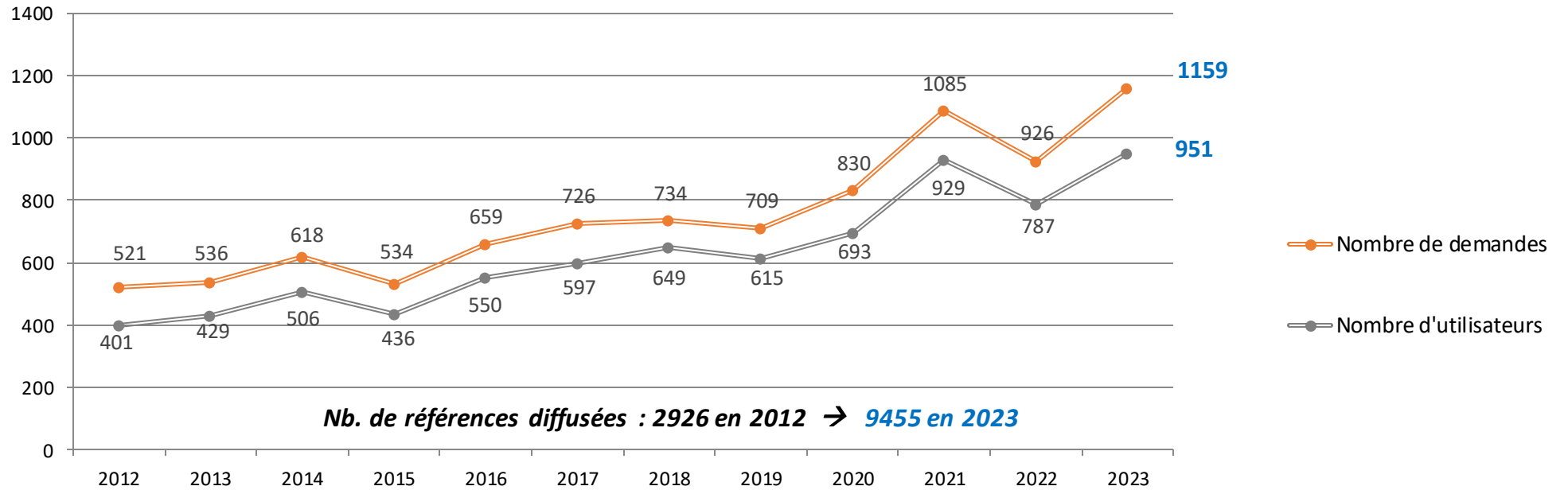
Le catalogue de l'INED

70 références
(enquêtes (co-)produites par l'ined)



Quelques statistiques de diffusion

Nombre de demandes / d'utilisateurs



Les utilisateurs (en 2023) :

Statut

- chercheurs : 30%
- doctorants : 20%
- ingénieurs : 5%
- étudiants : 45%

Discipline

- économie : 42%
- sociologie : 30%
- géo. / démog. : 7%
- sciences pol. : 5%
- ...

Origine

- Ile de France : 52%
- région : 37%
- étranger: 11%

