

Enquête annuelle sur les écoles de formation aux professions sanitaires et  
sociales  
Questionnaire Ecoles 2023

## Liste des bordereaux - Questionnaire Ecoles<sup>(1)</sup>

[IDET - Identification de l'établissement<sup>\(2\)</sup>](#)

[IDFOR - Identification de la formation<sup>\(2\)</sup>](#)

[TAS - Sélection à l'entrée<sup>\(2\)</sup>](#)

[TAE - Effectif des étudiants<sup>\(2\)</sup>](#)

[TAF - Nombre d'inscrits bénéficiant d'un financement<sup>\(2\)</sup>](#)

[TAA - Nombre d'interruptions de scolarité<sup>\(2\)</sup>](#)

[TAD - Diplômes délivrés<sup>\(2\)</sup>](#)

[TA2D1 - Diplômes délivrés en 2023 Formation Accompagnant Educatif et Social<sup>\(3\)</sup>](#)

[FIN - Temps de réponse à l'enquête<sup>\(2\)</sup>](#)

[TAC - Diplômés par équivalence au DEAS<sup>\(4\)</sup>](#)




*<sup>(1)</sup> les informations collectées avec ce questionnaire sont des données agrégées par formation, fournies par les établissements.*

*<sup>(2)</sup> bordereaux communs aux volets santé et social de l'enquête Ecoles.*

*<sup>(3)</sup> bordereau spécifique au volet social de l'enquête Ecoles.*

*<sup>(4)</sup> bordereau spécifique au volet santé de l'enquête Ecoles.*

### Légende:

	cellules dont le calcul est automatisé
	cellules à ne pas remplir
	cellules à remplir sous condition

**IDET1 - Identification de l'établissement en 2023**

**Informations sur l'établissement**

FINESS	A1	<input type="text"/>
Raison sociale	A2	<input type="text"/>
Statut	A3	<input type="text"/>
Adresse1	A4	<input type="text"/>
Adresse2	A5	<input type="text"/>
Code postal	A6	<input type="text"/>
Ville	A7	<input type="text"/>
Département	A8	<input type="text"/>
Région	A9	<input type="text"/>

**IDFOR2 - Identification de la formation en 2023**

**Informations sur la formation**

Raison sociale	A1	<input type="text"/>
Identifiant de la formation	A2	<input type="text"/>
Code de la formation	A3	<input type="text"/>
Libellé de la formation	A4	<input type="text"/>
FINESS de rattachement	A5	<input type="text"/>
Statut juridique de l'établissement	B1	<input type="text"/>
Code postal	A21	<input type="text"/>
Département	A6	<input type="text"/>
Région	A7	<input type="text"/>
Code UAI (RNE) de l'établissement ⓘ	B2	<input type="text"/>
Nombre total d'étudiants inscrits en 2023 ⓘ	A8	<input type="text"/>
Nombre total d'étudiants diplômés en 2023 ⓘ	A9	<input type="text"/>
Nombre de places offertes aux candidats ayant passé les épreuves de sélection ou ayant déposé un dossier de sélection (hors <b>Parcoursup</b> ) en 2023 ⓘ	A10	<input type="text"/>

**Informations sur le responsable de la formation**

Nom	A11	<input type="text"/>
Téléphone ⓘ	A12	<input type="text"/>
Téléphone portable ⓘ	A13	<input type="text"/>
E-mail du responsable de la formation	A14	<input type="text"/>
E-mail du secrétariat	A15	<input type="text"/>

**Informations sur le gestionnaire en charge de remplir de l'enquête**

Nom	A17	<input type="text"/>
Téléphone ⓘ	A18	<input type="text"/>
Téléphone portable ⓘ	A19	<input type="text"/>
E-mail du gestionnaire de l'enquête	A20	<input type="text"/>

**TA2S - Sélection à l'entrée en 2023**

**Consignes :**

Ce bordereau permet de distinguer les candidats à la formation, selon leur mode de candidature. On distingue ici trois modes de sélection pour les candidats qui ont postulé *via* :

- Parcoursup
- épreuves de sélection (écrit et/ou oral)
- dossier (hors Parcoursup)

>>> [pour avoir des informations complémentaires sur ce bordereau, vous pouvez aussi consulter le site de FAQ de l'enquête](#)

Votre formation a-t-elle recruté tout ou partie de ses étudiants via la plateforme **Parcoursup** en 2023 ?

**D3**  Oui  Non

{si D3 coché Bloc C: Début}

Nombre de candidats ayant postulé à la formation via **Parcoursup** en 2023 ①

D4

{si D3 coché Bloc C: Fin}

Nombre de places réservées dans la formation aux candidats postulant via **Parcoursup** en 2023

D5

Votre formation a-t-elle recruté des étudiants **en dehors de Parcoursup** en leur faisant passer des épreuves de sélection ou en leur demandant de déposer un dossier de sélection en 2023 ?

**D6**  Oui  Non

{si D6 coché ou D3 non coché Bloc D: Début}

**Consignes :**

Afin de bien répondre aux questions ci-dessous, veuillez noter que:

- Les candidats devant figurer sur ce bordereau sont ceux ayant passé les épreuves de sélection au cours de l'année 2023 et ceci même si ces épreuves ne donnent pas lieu à une rentrée en 2023.
- Les élèves ayant postulé via Parcoursup ne sont pas à inclure dans les tableaux.

**Sélections débutant entre le 1er janvier et le 31 juillet 2023 ①**

		Hommes	Femmes	Total
		A	B	C
Nombre de candidats ayant passé les épreuves de sélection ou ayant déposé un dossier de sélection pour entrer en formation ( <b>hors Parcoursup</b> )	1			
Nombre de candidats ayant réussi ces sélections ( <b>hors Parcoursup</b> )	2			
Nombre de places qui étaient offertes aux candidats passant ces sélections ( <b>hors Parcoursup</b> )	3			

**Sélections débutant entre le 1er août et le 31 décembre 2023 ①**

		Hommes	Femmes	Total
		A	B	C
Nombre de candidats ayant passé les épreuves de sélection ou ayant déposé un dossier de sélection pour entrer en formation ( <b>hors Parcoursup</b> )	4			
Nombre de candidats ayant réussi ces sélections ( <b>hors Parcoursup</b> )	5			
Nombre de places qui étaient offertes aux candidats passant ces sélections ( <b>hors Parcoursup</b> )	6			

{si D6 coché ou D3 non coché Bloc D: Fin}

Les épreuves de sélection pour entrer dans votre formation sont-elles communes à d'autres formations?

**D1**  Oui  Non

{si D1 coché Bloc B: Début}

Si oui, indiquez la liste des établissements qui partagent les épreuves de sélection avec la vôtre :

D2

{si D1 coché Bloc B: Fin}

**TA2E - Nombre d'étudiants en 2023**

**Consignes :**

Ce sont l'ensemble des élèves/ étudiants ayant effectué une rentrée en 2023 (ont été inscrits en formation) dans votre établissement de formation qui doivent figurer dans ce bordereau. Les élèves/ étudiants, qui quittent la formation en cours d'année, ne doivent pas être retirés des effectifs (ils devront par contre figurer en plus dans le bordereau sur les interruptions). Un élève/ étudiant qui est comptabilisé comme étant en formation initiale (ou continue ou en alternance) ne peut pas figurer en même temps dans un autre type de formation ceci afin qu'il n'y ait **pas de double compte dans l'effectif total**.

On distingue les **types de formation** de la manière suivante :

- **initiale** : la formation initiale concerne les élèves/ étudiants, qui ne sont pas en situation d'alternance et qui poursuivent leurs études sans interruption, soit les interrompent pendant un an ou moins ;
- **continue** : la formation continue concerne les élèves/ étudiants, qui ne sont pas en situation d'alternance et qui reprennent leurs études suite à l'interruption de celles-ci pendant strictement plus d'un an ;
- **alternance** : la formation en alternance est fondée sur l'articulation de temps de formation en établissement de formation (formation théorique) et en entreprise qui accueille des élèves/ étudiants (formation pratique). L'alternance peut se faire avec un contrat d'apprentissage ou un contrat de professionnalisation.

(Ex : une étudiante qui est en 2ème année et en formation initiale, avec un contrat en alternance doit être comptabilisé dans l'effectif de la cellule B21 si sa rentrée a été effectuée du 1er janvier au 31 juillet, ou dans la cellule B54 si elle a été effectuée entre le 1er août et le 31 décembre).

Afin de pouvoir remplir le **tableau sur l'allègement**, veuillez noter que :

- il s'agit ici de prendre en compte les étudiants à leur entrée en formation et donc sur l'ensemble de leur parcours dans la formation ;
- sont à comptabiliser en "VAE partielle", les élèves/ étudiants qui, avant de s'inscrire en formation, ont fait une demande de validation des acquis de l'expérience (VAE), qui a abouti sur une validation partielle : c'est à dire, que ces personnes ont obtenu, avant leur inscription dans leur formation actuelle, une attestation de compétence les dispensant de devoir passer certaines épreuves ;
- sont à comptabiliser en "Hors VAE", les élèves/ étudiants qui, du fait de leur parcours scolaire antérieur (exemple : obtention au préalable d'un autre diplôme), sont dispensés de devoir passer certaines des épreuves nécessaires pour l'obtention du diplôme préparé. L'allègement de scolarité ne s'inscrit ainsi pas dans le cadre d'une VAE partielle.

On entend ici par **redoublant** une personne qui a effectué une rentrée (s'est inscrite) dans votre établissement de formation dans la même année de formation que celle qu'elle a suivie l'année précédente et ceci même si l'année précédente, elle n'était pas inscrite dans votre établissement de formation. On se réfère donc à un redoublement dans la discipline.

On entend ici par **nouveaux inscrits néo-bacheliers** les élèves/ étudiants qui s'inscrivent pour la première fois dans votre établissement de formation directement après avoir obtenu le baccalauréat (exemple : un étudiant rentrant dans votre établissement en septembre 2022, immédiatement après avoir obtenu son baccalauréat) **>>> pour avoir des informations complémentaires sur ce bordereau, vous pouvez aussi consulter le site de FAQ de l'enquête**

**Session débutant entre le 1er janvier et le 31 juillet 2023**

	Année d'études dans la formation	Type de formation	Effectif total			
			Hommes	Femmes	Total	Dont étrangers
			A	B	C	D
Effectifs totaux des étudiants selon le type de formation	1ère année	Initiale (hors alternance) (1)	17			
		Continue (hors alternance) (1)	19			
		Alternance (1)	18			
		Total	1			
	2ème année	Initiale (hors alternance) (1)	20			
		Continue (hors alternance) (1)	22			
		Alternance (1)	21			
		Total	2			
	3ème année	Initiale (hors alternance) (1)	23			
		Continue (hors alternance) (1)	25			
		Alternance (1)	24			
		Total	3			
4ème année	Initiale (hors alternance) (1)	26				
	Continue (hors alternance) (1)	28				
	Alternance (1)	27				
	Total	4				
Total	Initiale (hors alternance) (1)	29				
	Continue (hors alternance) (1)	31				
	Alternance (1)	30				
	Total	5				

	Année d'études dans la formation	Type d'allègement	Effectif total			
			Hommes	Femmes	Total	Dont étrangers
			A	B	C	D
1ère année	dont effectifs des étudiants ayant un allègement de scolarité (1)	VAE partielle	32			
		Hors VAE	33			
2ème année		VAE partielle	34			
		Hors VAE	35			
3ème année		VAE partielle	36			
		Hors VAE	37			
4ème année		VAE partielle	38			
		Hors VAE	39			
Total		VAE partielle	6			
		Hors VAE	7			

	Année d'études dans la formation	Effectif total		
		Hommes	Femmes	Total
		A	B	C
dont effectifs des étudiants redoublant l'année d'étude dans la formation suivie	1ère année	40		
	2ème année	41		
	3ème année	42		
	4ème année	43		
	Total	44		

	Année d'études dans la formation	Effectif total		
		Hommes	Femmes	Total
		A	B	C
dont effectifs des étudiants nouveaux inscrits dans l'établissement	1ère année	45		
	dont néo-bacheliers (1)	46		
	2ème année	47		
	3ème année	48		
	4ème année	49		
Total	8			

Session débutant entre le 1er août et le 31 décembre 2023

	Année d'études dans la formation	Type de formation	Effectif total				
			Hommes	Femmes	Total	Dont étrangers	
			A	B	C	D	
Effectifs totaux des étudiants selon le type de formation	1ère année	Initiale (hors alternance) ①	50				
		Continue (hors alternance) ①	52				
		Alternance ①	51				
			Total	9			
	2ème année	Initiale (hors alternance) ①	53				
		Continue (hors alternance) ①	55				
		Alternance ①	54				
			Total	10			
	3ème année	Initiale (hors alternance) ①	56				
		Continue (hors alternance) ①	58				
		Alternance ①	57				
			Total	11			
4ème année	Initiale (hors alternance) ①	59					
	Continue (hors alternance) ①	61					
	Alternance ①	60					
		Total	12				
Total	Initiale (hors alternance) ①	62					
	Continue (hors alternance) ①	64					
	Alternance ①	63					
		Total	13				

	Année d'études dans la formation	Type d'allègement	Effectif total			
			Hommes	Femmes	Total	Dont étrangers
			A	B	C	D
(si durée formation>1 Bloc P: Début)	1ère année	VAE partielle	65			
		Hors VAE	66			
(si durée formation>2 Bloc Q: Début)	2ème année	VAE partielle	67			
		Hors VAE	68			
(si durée formation>3 Bloc R: Début)	3ème année	VAE partielle	69			
		Hors VAE	70			
	4ème année	VAE partielle	71			
		Hors VAE	72			
	Total	VAE partielle	14			
		Hors VAE	15			

	Année d'études dans la formation	Effectif total		
		Hommes	Femmes	Total
		A	B	C
dont effectifs des étudiants redoublant l'année d'étude dans la formation suivie	1ère année	73		
	2ème année	74		
	3ème année	75		
	4ème année	76		
	Total	77		

	Année d'études dans la formation	Effectif total			
		Hommes	Femmes	Total	
		A	B	C	
dont effectifs des étudiants nouveaux inscrits dans l'établissement	1ère année	78			
		dont néo-bacheliers ①	79		
	2ème année	80			
	3ème année	81			
	4ème année	82			
	Total	16			

**TA2F - Nombre d'inscrits bénéficiant d'un financement en 2023**

**Consignes :**

Le bordereau « Nombre d'inscrits bénéficiant d'un financement » (TAF) permet de recenser parmi **les élèves/ étudiants ayant effectué une rentrée**, entre le 1er janvier et le 31 juillet 2023 ou entre le 1er août et le 31 décembre 2023, ceux **ayant bénéficié d'un financement de leur scolarité par un organisme institutionnel ou un employeur**, selon le financeur de leur année d'étude. On obtient ainsi, par financeur, le nombre d'élèves/ étudiants de 1ère, 2ème, 3ème et 4ème année d'étude dont la formation a été partiellement ou totalement financée en 2023.

⚠ Un même élève/ étudiant peut bénéficier d'un financement par plusieurs organismes. C'est pourquoi le total des financements (colonne G) ne correspond pas forcément au nombre d'élèves/ étudiants bénéficiant d'au moins un financement (colonne H), mais doit lui être supérieur ou égal.

Dans le cas où il n'y a aucun étudiant qui bénéficie d'un financement, il faut renseigner "0" dans les colonnes A à F. Il faudra indiquer dans la colonne I l'ensemble des étudiants n'ayant bénéficié d'aucun financement.

>>> [pour avoir des informations complémentaires sur ce bordereau, vous pouvez aussi consulter le site de FAQ de l'enquête](#)

**Nombre d'inscrits entre le 1er janvier et le 31 juillet 2023 selon le type de financement ①**

			Effectifs d'inscrits bénéficiant :								
			d'un financement par :							d'au moins un	d'aucun
			Conseil régional	Conseil départemental	OPCO (ancien OPCA)	Pôle emploi	Employeurs	Autres organismes ①	Total	financement	financement ①
			A	B	C	D	E	F	G	H	I
{si durée formation>1 Bloc A: Début} {si durée formation>2 Bloc B: Début} {si durée formation>3 Bloc C: Début}	Année d'études dans la formation	1ère année	1								
		2ème année	2								
		3ème année	3								
		4ème année	4								
		Total	5								

{si durée formation>1 Bloc A: Fin}  
 {si durée formation>2 Bloc B: Fin}  
 {si durée formation>3 Bloc C: Fin}

**Nombre d'inscrits entre le 1er août et le 31 décembre 2023 selon le type de financement ①**

			Effectifs d'inscrits bénéficiant :								
			d'un financement par :							d'au moins un	d'aucun
			Conseil régional	Conseil départemental	OPCO (ancien OPCA)	Pôle emploi	Employeurs	Autres organismes ①	Total	financement	financement ①
			A	B	C	D	E	F	G	H	I
{si durée formation>1 Bloc D: Début} {si durée formation>2 Bloc E: Début} {si durée formation>3 Bloc F: Début}	Année d'études dans la formation	1ère année	6								
		2ème année	7								
		3ème année	8								
		4ème année	9								
		Total	10								

{si durée formation>1 Bloc D: Fin}  
 {si durée formation>2 Bloc E: Fin}  
 {si durée formation>3 Bloc F: Fin}



**TA2A - Nombre d'interruptions de scolarité en 2023**

**Consignes :**

Ce sont les élèves/ étudiants qui ont quitté la formation en cours d'année 2023 qui doivent ici être recensés.

On distingue deux types d'interruptions : les interruptions avec intention de revenir (dites "provisoires") et les interruptions sans intention de revenir (dites "définitives").

Le tableau sur le nombre d'élèves/ étudiants ayant **interrompu provisoirement** leur scolarité, avec intention de revenir, totalise l'ensemble des élèves/ étudiants qui ont quitté provisoirement la formation, c'est-à-dire ont quitté la formation **sans annoncer leur intention d'y revenir**. Les interruptions "provisoires" correspondent par exemple aux césures, congés maternité, arrêts maladie de longue durée, interruptions à la demande de l'élève/ étudiant avec annonce de report. Les élèves/ étudiants revenus en cours d'année, ne doivent être comptabilisés parmi les interruptions provisoires que dans les cas où leur interruption les a empêché de valider l'année scolaire en cours.

Le tableau sur le nombre d'élèves/ étudiants ayant **interrompu définitivement** leur scolarité, sans intention de revenir, totalise l'ensemble des élèves/ étudiants qui ont quitté définitivement la formation, c'est-à-dire ont quitté la formation **sans annoncer leur intention d'y revenir**. Les interruptions "définitives" correspondent ici : aux élèves/ étudiants qui cessent de venir en cours, et qui soit indiquent à l'administration de l'école le fait qu'ils ne souhaitent pas mener leur formation à son terme, soit ne justifient pas leur arrêt de suivi des cours. Les interruptions "définitives" correspondent par exemple aux abandons de scolarité, transferts et changements d'école, exclusions définitives, interruptions à la demande de l'étudiant sans annonce de report. Les élèves/ étudiants ayant interrompu définitivement leur formation doivent figurer dans ce tableau même-s'ils ont le droit de revenir plus tard.

Vous devez renseigner les tableaux des interruptions de scolarité. Si vous n'en avez pas, veuillez mettre des 0 dans les sessions où vous avez eu des inscrits en 2023.

[>>> pour avoir des informations complémentaires sur ce bordereau, vous pouvez aussi consulter le site de FAQ de l'enquête](#)

**Interruptions entre le 1er janvier et le 31 juillet 2023**

	Année d'études dans la formation	Effectif total		
		Hommes	Femmes	Total
		A	B	C
Nombre d'élèves/ étudiants ayant interrompu <b>provisoirement</b> leur scolarité <b>avec intention de revenir</b> (ex : césure, congé maternité, à la demande de l'étudiant avec annonce de report)	1ère année	11		
	2ème année	12		
	3ème année	13		
	4ème année	14		
	Total	15		

(si durée formation>1 Bloc B: Début) (si durée formation>1 Bloc B: Fin)  
 (si durée formation>2 Bloc C: Début) (si durée formation>2 Bloc C: Fin)  
 (si durée formation>3 Bloc D: Début) (si durée formation>3 Bloc D: Fin)

	Année d'études dans la formation	Effectif total		
		Hommes	Femmes	Total
		A	B	C
Nombre d'élèves/ étudiants ayant interrompu <b>définitivement</b> leur scolarité <b>sans intention de revenir</b> (ex : abandon, exclusion définitive, à la demande de l'étudiant sans annonce de report)	1ère année	1		
	2ème année	2		
	3ème année	3		
	4ème année	4		
	Total	5		

(si durée formation>1 Bloc E: Début) (si durée formation>1 Bloc E: Fin)  
 (si durée formation>2 Bloc F: Début) (si durée formation>2 Bloc F: Fin)  
 (si durée formation>3 Bloc G: Début) (si durée formation>3 Bloc G: Fin)

**Interruptions entre le 1er août et le 31 décembre 2023**

	Année d'études dans la formation	Effectif total		
		Hommes	Femmes	Total
		A	B	C
Nombre d'élèves/ étudiants ayant interrompu <b>provisoirement</b> leur scolarité <b>avec intention de revenir</b> (ex : césure, congé maternité, à la demande de l'étudiant avec annonce de report)	1ère année	16		
	2ème année	17		
	3ème année	18		
	4ème année	19		
	Total	20		

(si durée formation>1 Bloc H: Début) (si durée formation>1 Bloc H: Fin)  
 (si durée formation>2 Bloc I: Début) (si durée formation>2 Bloc I: Fin)  
 (si durée formation>3 Bloc J: Début) (si durée formation>3 Bloc J: Fin)

	Année d'études dans la formation	Effectif total		
		Hommes	Femmes	Total
		A	B	C
Nombre d'élèves/ étudiants ayant interrompu <b>définitivement</b> leur scolarité <b>sans intention de revenir</b> (ex : abandon, exclusion définitive, à la demande de l'étudiant sans annonce de report)	1ère année	6		
	2ème année	7		
	3ème année	8		
	4ème année	9		
	Total	10		

(si durée formation>1 Bloc K: Début) (si durée formation>1 Bloc K: Fin)  
 (si durée formation>2 Bloc L: Début) (si durée formation>2 Bloc L: Fin)  
 (si durée formation>3 Bloc M: Début) (si durée formation>3 Bloc M: Fin)

**(si C15+C20>0 Bloc A: Début) Détails des motifs principaux d'interruptions provisoires de scolarité**

**Consignes :**

C'est le motif **principal** d'interruption provisoire de scolarité qui doit être recensé ici ; c'est-à-dire la raison principale que l'élève/ étudiant a donné lorsqu'il a quitté la formation, ou la raison principale de l'école qui l'a menée à renvoyer l'élève/ étudiant concerné.

Sont demandés ici, les motifs d'interruption provisoire de scolarité, **avec intention de revenir**.

Par exemple : *une étudiante qui interrompt provisoirement ses études principalement pour raisons familiales sera comptabilisée dans la ligne « Raisons personnelles » (cellule B23) de la colonne "Femmes".*

	Motif principal	Effectif total		
		Hommes	Femmes	Total
		A	B	C
Nombre d'élèves/ étudiants ayant interrompu <b>provisoirement</b> leur scolarité selon le motif principal	Césure	21		
	Exclusion temporaire	22		
	Raisons personnelles (raisons de santé, motifs familiaux, congé maternité/paternité)	23		
	Difficultés rencontrées pour le stage ou l'alternance (difficulté pour trouver le stage/ alternance, difficulté rencontrée durant le stage/ alternance, rupture de contrat professionnel...)	24		
	Difficultés scolaires	25		
	Motifs financiers (difficultés pour financer la formation, le logement, etc.)	26		
	Autre	27		
	Motif d'abandon inconnu	28		
	Total	29		

(si C15+C20>0 Bloc A: Fin)

**(si C5+C10>0 Bloc N: Début) Détails des motifs principaux d'interruptions définitives de scolarité**

**Consignes :**

C'est le motif **principal** d'interruption définitive de scolarité qui doit être recensé ici ; c'est-à-dire la raison principale que l'élève/ étudiant a donné lorsqu'il a quitté la formation, ou la raison principale de l'école qui l'a menée à renvoyer l'élève/ étudiant concerné.

Sont demandés ici, les motifs d'interruption définitive de scolarité, **sans intention de revenir**.

Par exemple : *un étudiant qui interrompt définitivement ses études suite à une exclusion définitive sera comptabilisé dans la ligne « Exclusion définitive » (cellule A30) de la colonne "Hommes".*

	Motif principal	Effectif total		
		Hommes	Femmes	Total
		A	B	C
Nombre d'élèves/ étudiants ayant interrompu <b>définitivement</b> leur scolarité selon le motif principal	Exclusion définitive	30		
	Changement d'établissement ou réorientation	31		
	Changement de situation professionnelle (reprise d'emploi, arrêt de la fonction exercée...)	32		
	Raisons personnelles (raisons de santé, motifs familiaux, congé maternité/paternité)	33		
	Difficultés rencontrées pour le stage ou l'alternance (difficulté pour trouver le stage/ alternance, difficulté rencontrée durant le stage/ alternance, rupture de contrat professionnel...)	34		
	Difficultés scolaires	35		
	Motifs financiers (difficultés pour financer la formation, le logement, etc.)	36		
	Autre	37		
	Motif d'abandon inconnu	38		
	Total	39		

(si C5+C10>0 Bloc N: Fin)

**TA2D - Diplômes en 2023**

**Consignes :**

Veillez :

- prendre en compte la date de passage de l'examen et non pas la date de signature du diplôme ;
- comptabiliser aussi les élèves/ étudiants qui ont obtenu leur diplôme aux sessions de rattrapage ;
- tenir compte du fait que l'allègement est à prendre en compte à l'entrée en formation et donc sur l'ensemble du parcours dans la formation.

[>>> pour avoir des informations complémentaires sur ce bordereau, vous pouvez aussi consulter le site de FAQ de l'enquête](#)

**Epreuves débutant entre le 1er janvier et le 31 juillet 2023 ①**

				Hommes	Femmes	Total
				A	B	C
Présentés et reçus <b>HORS</b> VAE et allègement de scolarité		Nombre de présentés	1			
		Nombre de reçus	2			
Présentés et reçus après :	VAE partielle puis parcours de formation	Nombre de présentés	13			
		Nombre de reçus	14			
	Allègement de scolarité puis parcours de formation	Nombre de présentés	15			
		Nombre de reçus	16			
Total présentés et reçus		Nombre de présentés	5			
		Nombre de reçus	6			

**Epreuves débutant entre le 1er août et le 31 décembre 2023 ①**

				Hommes	Femmes	Total
				A	B	C
Présentés et reçus <b>HORS</b> VAE et allègement de scolarité		Nombre de présentés	7			
		Nombre de reçus	8			
Présentés et reçus après :	VAE partielle puis parcours de formation	Nombre de présentés	17			
		Nombre de reçus	18			
	Allègement de scolarité puis parcours de formation	Nombre de présentés	19			
		Nombre de reçus	20			
Total présentés et reçus		Nombre de présentés	11			
		Nombre de reçus	12			

**TA2D1 - Diplômes délivrés en 2023 Formation Accompagnant Educatif et Social**

**Consignes :**

Veillez :

- prendre en compte la date de passage de l'examen et non pas la date de signature du diplôme ;
  - comptabiliser aussi les élèves/ étudiants qui ont obtenu leur diplôme aux sessions de rattrapage ;
  - tenir compte du fait que l'allègement est à prendre en compte à l'entrée en formation et donc sur l'ensemble du parcours dans la formation.
- >>> [pour avoir des informations complémentaires sur ce bordereau, vous pouvez aussi consulter le site de FAQ de l'enquête](#)

**Epreuves débutant entre le 1er janvier et le 31 juillet 2023 ①**

				Hommes	Femmes	Total
				A	B	C
Présentés et reçus, <b>HORS</b> VAE et allègement de scolarité	Nombre de présentés		1			
	Nombre de reçus		2			
Présentés et reçus après :	VAE partielle puis parcours de formation	Nombre de présentés	17			
		Nombre de reçus	18			
	Allègement de scolarité puis parcours de formation	Nombre de présentés	19			
		Nombre de reçus	20			
Total présentés et reçus		Nombre de présentés	5			
		Nombre de reçus	6			

				Hommes	Femmes	Total
				A	B	C
Présentés et reçus au certificat de spécialité complémentaire	Nombre de présentés		13			
	Nombre de reçus		14			

**Epreuves débutant entre le 1er août et le 31 décembre 2023 ②**

				Hommes	Femmes	Total
				A	B	C
Présentés et reçus <b>HORS</b> VAE et allègement de scolarité	Nombre de présentés		7			
	Nombre de reçus		8			
Présentés et reçus après :	VAE partielle puis parcours de formation	Nombre de présentés	21			
		Nombre de reçus	22			
	Allègement de scolarité puis parcours de formation	Nombre de présentés	23			
		Nombre de reçus	24			
Total présentés et reçus		Nombre de présentés	11			
		Nombre de reçus	12			

				Hommes	Femmes	Total
				A	B	C
Présentés et reçus au certificat de spécialité complémentaire	Nombre de présentés		15			
	Nombre de reçus		16			

bordereau commun aux volets santé et social de l'enquête Ecoles :

**FIN - Temps de réponse à l'enquête**

Pouvez-vous indiquer approximativement le temps qui vous a été nécessaire pour répondre à l'enquête (temps consacré à la saisie des réponses, mais aussi temps nécessaire pour rassembler les informations nécessaires au remplissage) ?

<b>A1</b>	
-----------	--

heures

<b>B1</b>	
-----------	--

minutes

**Nous vous remercions pour votre contribution**  
**N'oubliez pas de valider votre questionnaire pour que votre réponse soit prise en compte**

**TA2C - Diplômés par équivalence au DEAS en 2023**

**Information sur le nombre de DEAS**

	<b>Code département</b>	<b>Nombre d'hommes diplômés</b>	<b>Nombre de femmes diplômées</b>	<b>Nombre total de diplômés</b>	<b>Dont le nombre d'étrangers diplômés</b>
	<b>A</b>	<b>B</b>	<b>C</b>	<b>D</b>	<b>E</b>
12					
13					
14					
15					
16					
17					
18					
19					
20					
21					
22					
23					
24					
25					
26					