



**RÉPUBLIQUE
FRANÇAISE**

*Liberté
Égalité
Fraternité*



OSOL – Bureau handicap dépendance

Mieux suivre les personnes âgées dépendantes et leurs aidants

Présentation au CNIS le 02/12/2020

OSOL – Bureau handicap dépendance

Plan

Principales sources

Chiffres clés

Approfondissements récemment publiés :

- Les aidants non professionnels
- Les plans d'aide de l'APA
- Les aidants professionnels

Projets d'investissement :

- Badiane
- Enquêtes Autonomie
- RI-Autonomie
- Panel ENEAS

Conclusion



Principales sources axées dépendance à la Drees (1/2)

- Remontées administratives régulières

- ❖ Enquête annuelle : des données agrégées récoltées auprès des conseils départementaux (enquête Aide sociale)
- ❖ Enquête quadriennale : des données individuelles extraites des bases de gestion des conseils départementaux, les « RI » (« remontées individuelles »), dernier millésime 2017

- Enquêtes auprès des personnes, à domicile ou en établissement

- ❖ En population générale : l'enquête Handicap Santé de 2008
 - ❖ Pour les seniors : l'enquête Care de 2015/2016
-

Principales sources axées dépendance à la Drees (2/2)

- Enquête auprès des établissements

- ❖ Enquête quadriennale : des données agrégées et individuelles (personnels et patientèles) des établissements d'hébergement des personnes âgées (« Enquête EHPA »), dernier millésime 2019

- Données de gestion

- ❖ Bases de la CNSA : données comptables (base EPRRD/ERRD), données sur les niveaux de dépendance (base Galaad) ..
- ❖ Données de la CNAM : dépenses de soin, ResidESMS (en cours)

- Outil de microsimulation et projection

- ❖ Modèle « Autonomix » : simule les barèmes fiscaux et sociaux ainsi que les prestations d'aide sociale aux personnes âgées => Ouverture du modèle
- ❖ Modèle EP24 et modèle LIVIA : Projections de personnes âgées dépendantes + répartir les personnes âgées en perte d'autonomie dans trois lieux de vie (Ehpad, résidence autonomie et ménage ordinaire)

<https://drees.shinyapps.io/projection-pa>

Chiffres clés

- ❖ **18 millions de personnes âgées de 60 ans ou plus**, soit 27 % de la population
 - ❖ 96 % des Français âgés de 60 ans ou plus vivent en « ménage »
 - ❖ **728 000 personnes âgées sont accueillies dans près de 11 000 structures d'hébergement.**

 - ❖ **Entre 5 % et 13 % des 60 ans ou plus sont en situation de perte d'autonomie**
 - ❖ 1,3 million de bénéficiaires de l'APA, soit 7,6% des 60 ans ou plus
 - ❖ 59 % des bénéficiaires de l'APA vivent à domicile

 - ❖ **Un senior à domicile sur cinq est aidé régulièrement pour les tâches du quotidien**
-

Approfondissements des dernières années : les aidants non professionnels

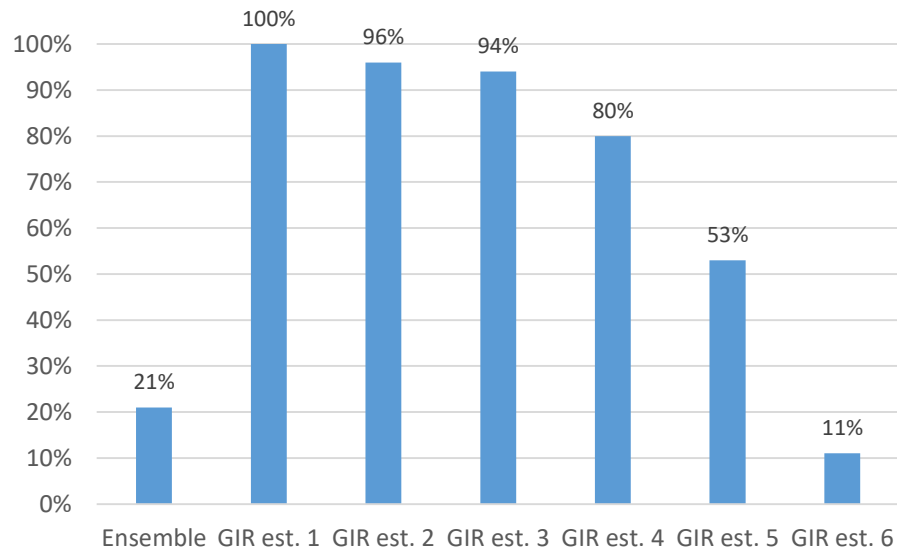
La majorité des aidants des seniors vivant à domicile sont des femmes (59,5 %).

Plus le lien familial avec la personne âgée aidée est fort, et moins la majorité de femmes est importante

Les relations des résidents avec leur famille, notamment les enfants, reste élevée

L'ambivalence de l'aide

« Un senior à domicile sur cinq aidé
régulièrement
pour les tâches du quotidien »



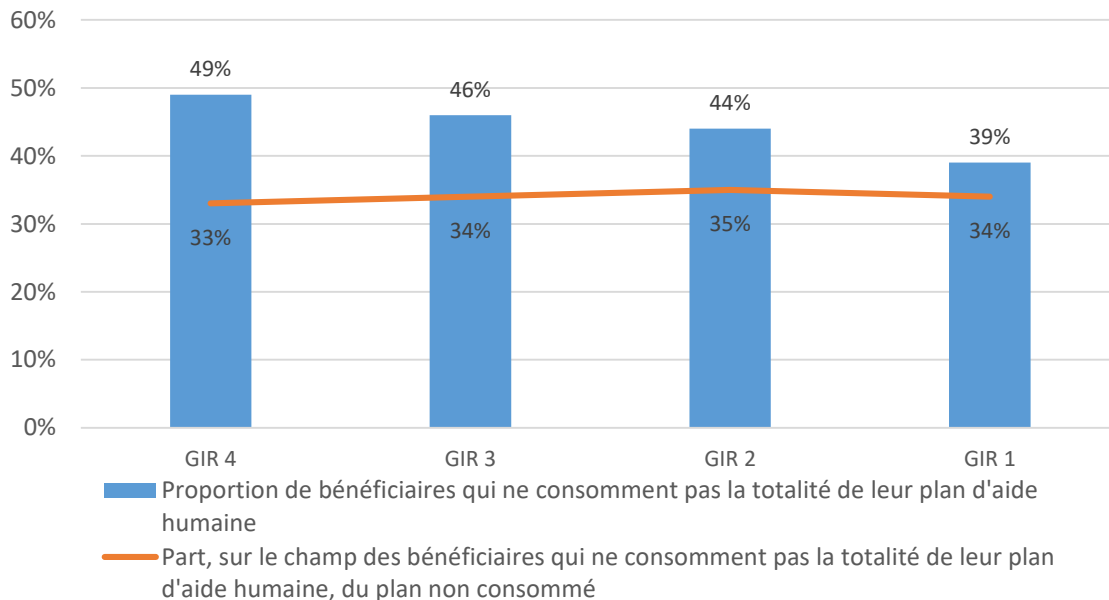
Approfondissements des dernières années : les plans d'aide de l'APA

En moyenne, 500 € d'aide humaine
par mois

Moins d'heures notifiées pour :

- les hommes en couple,
- le recours aux prestataires
- les plus aisés

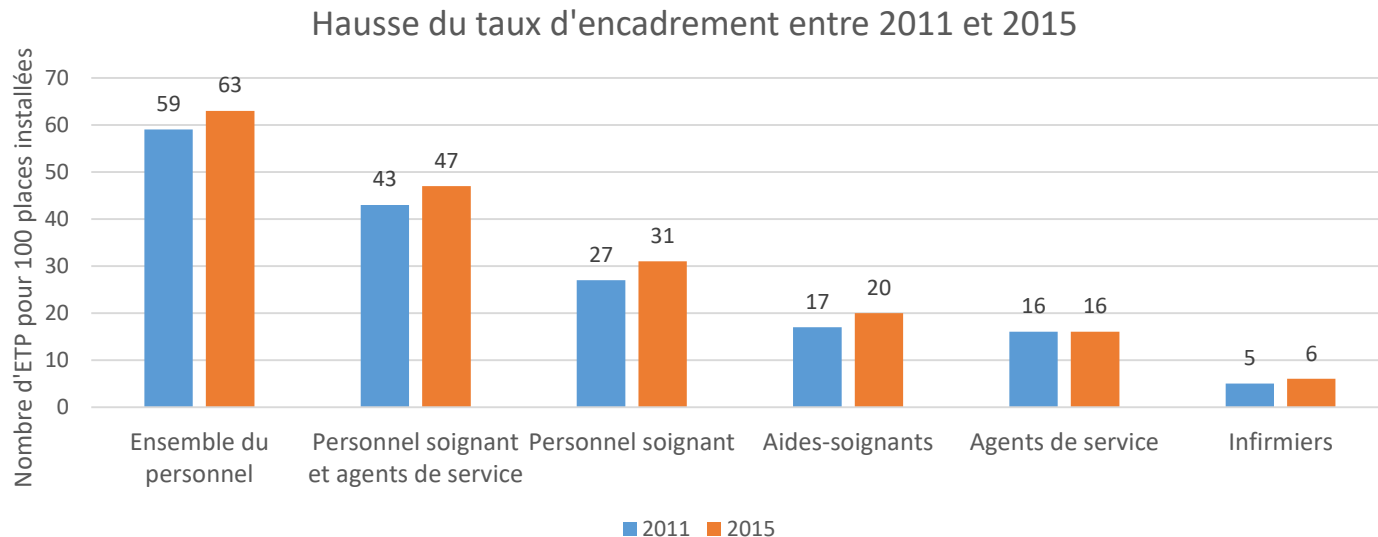
En 2017, un bénéficiaire sur deux n'utilise pas
l'intégralité du montant d'aide humaine notifié



Approfondissements des dernières années : les aidants professionnels

Les professionnels ont passé 708 millions d'heures auprès de personnes âgées, moitié Ehpad, moitié domicile.

Taux d'encadrement :



Projets d'investissement : **Badiane**

- base de données inter administrative des ESMS (EHPA dans un premier temps)
 - rassembler des informations relatives au fonctionnement, à l'activité, au personnel et au public accueilli dans les structures médico-sociales.
 - diffusion annuelle de données agrégées
 - Données potentielles à intégrer :
 - Bases de la CNSA sur les prix, les données comptables, les descriptions fines des résidents
 - Le tableau de bord de l'ANAP
 - Bases de la CNAM sur les consommations de soins
 - DSN pour la description des personnels
 - Étude de la crise sanitaire : données de la CNSA et de Santé Publique France
 - Diffusion au fur et à mesure des enrichissements
-

Projets d'investissement : Dispositifs d'enquête Autonomie

Enquêtes Ménages

Enquête Établissements
« Historique »

+ Appariements

Enquêtes supplémentaires

Vie quotidienne et
santé (VQS)
2021
340 000 personnes



Individus
2021/2022
23 000 personnes



Aidants
2021/2022
9 000 personnes

Individus
2023
6 500 personnes



Aidants
2023
6 000 personnes

Prisons - Individus
2023
1 200 personnes

Établissements de santé
mentale - Individus
2023
1 000 personnes

Protection de l'enfance -
Individus
2023
1 000 personnes

Projets d'investissement : **RI Autonomie**

- Poursuivre les remontées régulières sur APA/ASH : 2007/2011/2017
 - Enrichies : PCH, données des caisses de sécurité sociales (CNAM, CNAF, retraite)
 - But d'une remontée commune
 - > éclairer les cumuls d'aides
 - > les bascules d'une prestation à une autre etc...
 - > enrichir les enquêtes Autonomie
-

Projets d'investissement : Eneas

- Échantillon National d'Études sur l'Autonomie et l'hébergement des Seniors
- Panel pour suivre les personnes de 60 ans et plus
- **Trajectoire** dans l'APA (RI APA), suivi de mortalité (données Etat civil), passage en établissement (Resid ESMS), prestations logements (données CNAF)
- Eneas Santé si appariement avec le SNDS : **reste à charge** de la dépendance

Exemple : étude de l'impact du veuvage ou d'une hospitalisation dans le passage en établissement

Conclusion

Deux difficultés principales pour le suivi statistique :

- Population peu nombreuse : entre 1% et 3 % de la population
- En collectivité : un quart réside en établissement

⇒ Les personnes dépendantes sont peu présentes et peu repérables dans les enquêtes en population générale

Solutions actuelles :

- Enquêtes spécifiques qui nécessitent un filtre
 - + une collecte en établissement
- Remontées exhaustives de données administratives

Pour les aidants : nouvelle question dans l'enquête filtre + appariement

