

Collecte des Statistiques de Commerce International de Services.

Les recommandations des
Organisations Internationales.

Bettina.Wistrom@oecd.org

13 janvier 2005 CNIS

OECD  1 OCDE

Plan

- **Le Manuel des Statistiques du Commerce International de Services (MSCIS).**
- **Les 5 recommandations principales.**
- **Les rubriques standards de la Balance des Paiements imputées par Mode de L'AGCS.**

13 janvier 2005 CNIS

OECD  2 OCDE

Le Manuel : présentation

- Publication conjointe (UN , Eurostat, FMI, CNUCED, OCDE et OMC.)
- Publié en 2002, il vise à répondre aux besoins des producteurs et utilisateurs de statistiques.
- Les exigences spécifiques de l'Accord Général sur le Commerce des Services (AGCS) y sont prises en compte.
- Mise en œuvre progressive.
- Compatibilité avec les normes internationales.

13 janvier 2005 CNIS

OECD  3 OCDE

Les Apports du Manuel

- Classification élargie de la Balance des Paiements (EBOPS).
- Cadre statistique de la fourniture de service des filiales étrangères (FATS).
- Mouvement des personnes physiques.
- Propose une allocation des transactions de service par mode de fourniture de l'AGCS.
- Importance des pays partenaires.

13 janvier 2005 CNIS

OECD  4 OCDE

Les 5 principales recommandations

- **5ème Manuel de la Balance des Paiements (MBP5).**
- **EBOPS - décomposition des données.**
- **Statistiques de l'Investissement Direct Etranger (IDE).**
- **FATS : Variables de base.**
- **Commerce des services entre pays partenaires.**

13 janvier 2005 CNIS

OECD  5 OCDE

Les 5 principales recommandations

- **1 - Appliquer les normes du MBP5 (transactions entre résidents et non-résidents).**
 - Définitions, estimations, et enregistrement des opérations.
 - classification des services (11 rubriques standards).
- **2 - Décomposition EBOPS**
 - Se concentrer sur les services à intérêt économique majeur.
 - Postes pour mémoire relatifs à ces services.

13 janvier 2005 CNIS

OECD  6 OCDE

Classification standard

11 rubriques standards du MBPS

1. Transport
2. voyages
3. -10. Autres services commerciaux
11. Services reçus/fournis par les administrations publiques.

3. Communication
4. Construction
5. Assurances
6. Services Financiers
7. Services d'informatique et d'information
8. Redevances et droits de licence
9. Autres services aux entreprises
10. Services personnels, culturels et relatifs aux loisirs.

13 janvier 2005 CNIS

Composantes EBOPS disponibles pour les pays de l'OCDE.

Country	Number of EBOPS components (May 2003) Source OECD	Number of EBOPS components (Dec 2004) Source IMF
1. Australia	48	49
2. Austria	22	65 ¹
3. Belgium ²	-	66
4. Canada	45	43
5. Czech republic	75	84
6. Denmark ³	4	16
7. Finland	52	53
8. France	47	47
9. Germany	58	59
10. Greece	55	58
11. Hungary	20	24
12. Iceland	26	29
13. Ireland	41	48
14. Italy	62	71
15. Japan	25	37
16. Korea ⁴	16	23
17. Luxembourg	-	31
18. Mexico	30	27
19. Netherlands	44	43
20. New Zealand	29	27
21. Norway	56	55
22. Poland	62	65
23. Portugal	68	73
24. Slovak republic	31	35
25. Spain	53	57
26. Sweden	58	64
27. Switzerland	10	20
28. Turkey	20	39
29. United Kingdom	46	31
30. United States	52 ⁵	41

¹ New series available only for year 2003.

² Belgium and Luxembourg data have been published separately for the first time in 2002.

³ OECD-Eurostat and IMF have different sources for Denmark.

⁴ More detail on insurance.

⁵ Including National items.

13 janvier 2005 CNIS

Situation en France

- Environ 50 codes sectoriels disponibles pour enregistrer les échanges internationaux de services.
- La classification EBOPS contient 85 composantes et 24 memorandum items.
- Objectif : Augmenter le niveau de détail.
 - En créant une nouvelle enquête ?
 - En raffinant l'enquête EAE existante ?

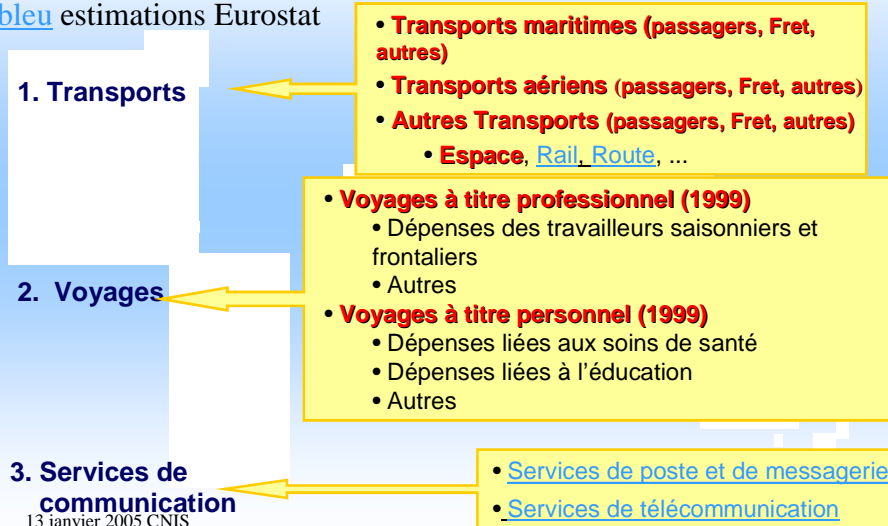
13 janvier 2005 CNIS

OECD 9 OCDE

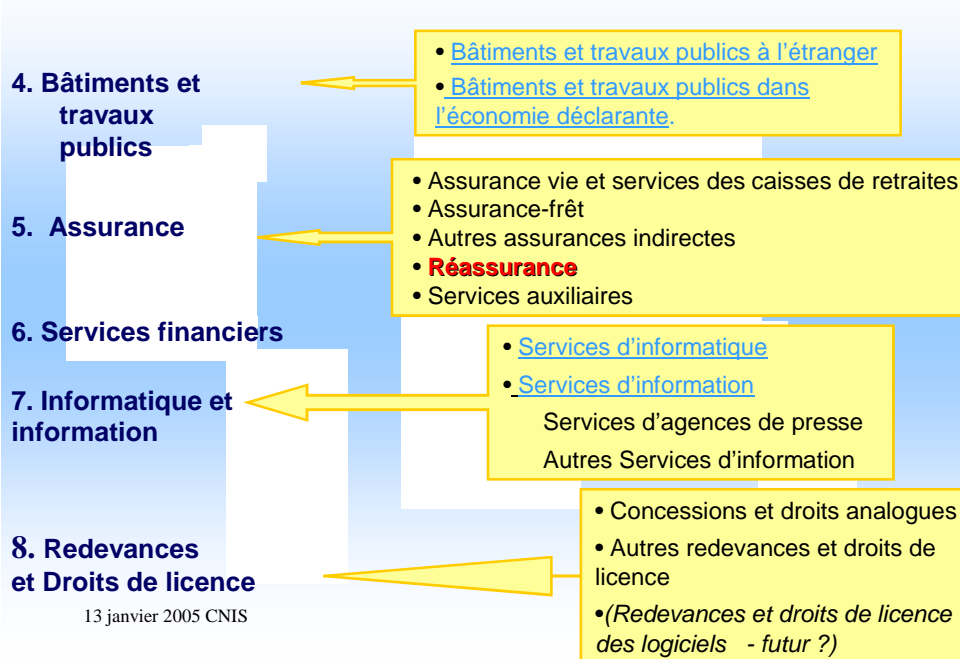
France : composantes EBOPS disponibles (1/4)

En **rouge (gras)** composantes disponibles (source OCDE-Eurostat)

En **bleu** estimations Eurostat



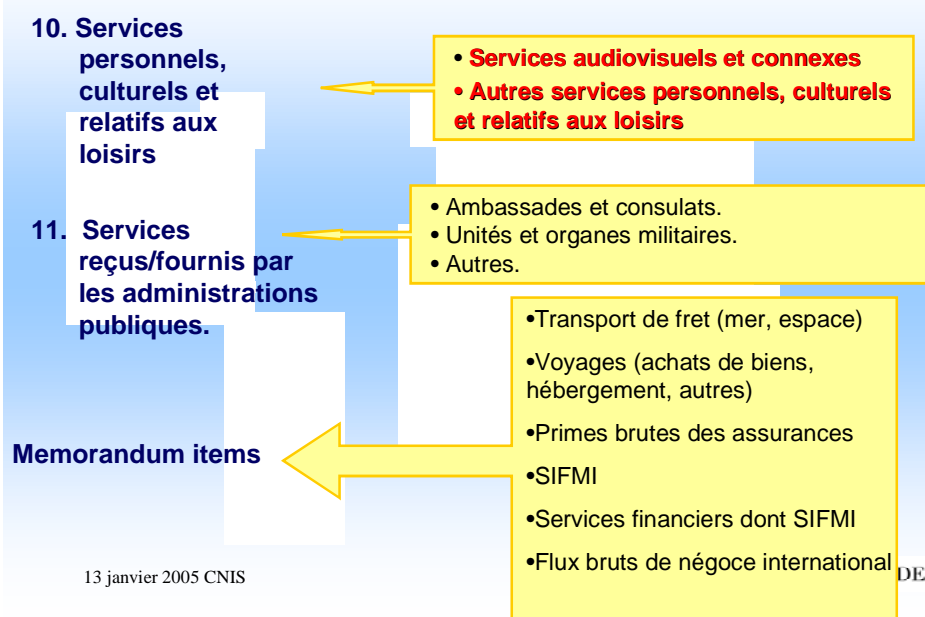
France : composantes EBOPS disponibles (2/4)



France : composantes EBOPS disponibles (3/4)



France : composantes EBOPS disponibles (4/4)



5 principales recommandations (suite)

- **3 - Statistiques des IDE :**
 - Pour compléter les données FATS.
 - Indicateur de la présence commerciale.
 - Flux, revenus et stocks par industrie (CITI).
- **4 – Principales statistiques (FATS) :**
 - Les ventes, la valeur ajoutée, l'emploi, les exports et les imports.
 - par catégories d'activité ICFA Rév.3 inward et outward.
 - par pays partenaires.

Variables économiques FATS

Tirées pour la plupart du SNA 93

Variables FATS de base
(minimum recommandé par le Manuel)

- Actifs
- Rémunération des Salariés
- Valeur nette
- excédent net d'exploitation
- Formation brute de capital fixe.
- Impôt sur le revenu des sociétés
- Dépenses de recherche-développement

- Ventes (Chiffre d'affaires) et/ou production
- Emploi
- Valeur Ajoutée
- Exportations et importations de biens et services
- Nombre d'entreprises

**Autres
Variables
FATS**

5 principales recommandations (fin)

- **5 – Données par pays partenaires :**
 - **Échanges entre résidents et non-résidents.**
 - Catégories principales du MBP5.
 - Si possible selon l'EBOPS.
 - **Pour les FATS et IDE selon l'ICFA.**
 - **Priorité aux partenaires les plus importants.**

Autres éléments recommandés

- **Achever la mise en œuvre de la classification EBOPS.**
- **Collecter des variables FATS additionnelles.**
- **Personnes travaillant à l'étranger.**
- **Échanges entre parties apparentées et non apparentés.**
- ***Modes de fourniture décrits dans l'AGCS.***

13 janvier 2005 CNIS

OECD  17 OCDE

Les Modes de l'AGCS

- **L'AGCS est axé sur les modes de fourniture.**
- **Ces modes sont la base sur laquelle repose l'établissement des listes des engagements des pays membres de l'OMC.**
- **Un travail de clarification reste à faire, d'où la création d'un groupe de travail sur le mode 4 (sept 2004) :**
<http://unstats.un.org/unsd/tradeserv/>
- **Importance politique : Le G8 de Sea Island demande un travail spécifique sur les envois de fonds des travailleurs migrants. Réunion à la Banque Mondiale les 24-25 Janvier 2005.**

13 janvier 2005 CNIS

OECD  18 OCDE

Modes of supply

Ventes par modes de fourniture de l'AGCS: Une approximation statistique.

Mode de fourniture	proxy	estimation (Milliards US\$)
1 - Fourniture transfrontière	BOP : exportation de services commerciaux (à l'exclusion des voyages)	1,000
2 - Consommation à l'étranger	BOP : exportations de voyages	500
3 - Présence commerciale	Statistiques FATS : Chiffre d'affaires	2,000
4 - Mouvement des personnes physiques	BOP : rémunération des salariés	50

Source: Module de formation de l'OMC
13 janvier 2005 CNIS

France : Une distribution modale

Table 1: France - Services exports, 1995 à 2003
Les transactions de la Balance des paiements en millions de dollars US.

Senes	1995	1996	1997	1998	1999	2000	2001	2002	2003
Transports	20.466	20.161	19.409	20.403	19.600	18.546	18.094	18.801	22.079
Sea transport, crédit									
Air transport, crédit									
Other transport, crédit									
Travel, crédit	27.587	28.352	27.402	29.490	31.559	30.981	30.363	32.738	37.038
Other services	36.037	35.016	33.979	35.065	31.228	31.390	33.841	35.025	40.616
Communications, crédit	0.472	0.582	0.636	0.886	1.062	1.324	1.577	2.149	2.600
Construction, crédit	3.095	3.790	3.947	4.927	3.962	2.870	2.801	3.093	2.833
Insurance, crédit	1.846	1.490	1.414	0.964	0.959	1.319	0.889	1.083	2.161
Financial services, crédit	2.542	1.882	1.685	1.505	1.392	1.261	1.094	1.123	1.071
Computer information serv., C	0.360	0.510	0.554	0.769	0.853	0.803	1.123	1.191	1.255
Royalties, license fees, crédit	1.850	1.884	2.046	2.338	1.924	2.310	2.602	3.339	3.941
Other business serv., crédit	23.709	22.515	21.411	21.455	19.049	19.323	21.804	20.693	24.086
Pen., cult. rec. at serv., C	1.180	1.419	1.411	1.428	1.383	1.591	1.429	1.521	1.868
Government services, n.e.c., C	0.982	0.944	0.876	0.795	0.644	0.587	0.523	0.833	0.802
Services, crédit	84.090	83.529	80.790	84.958	82.387	80.917	82.298	86.564	99.732
Compensation of employees	2.652	2.605	9.046	9.317	8.636	7.951	8.442	9.599	10.946
Workers' remittances	1.782	1.730	0.695	0.704	0.853	0.679	0.751	0.761	0.472
FATS outward: turnover	53.9327	59.5591	59.8199	73.1193					

Source: IMF Balance of Payments data, December 2004

France : Une distribution modale

Estimation de la distribution modale du commerce des services.

	1993	1994	1997	1998	1999	2000	2001	2002	2003
Mode 1	39.8009035	38.2207845	36.8781445	37.921	35.579216	35.6202115	36.433037	38.197685	45.45543
Mode 2	27.5868	28.352	27.4015	29.4896	31.5588	30.9809	30.3634	32.7378	37.0378
Mode 3	55.48044632	61.4542355	61.79348366	75.58264852					
Mode 4	18.6069575	18.4515215	23.4021595	24.310642	22.112483	20.9244395	22.771862	23.609893	26.438301
Mode 4- Flux liés au travail	4.4343	4.33491	9.741091	10.021054	9.488952	86.30758	9.193667	10.360818	11.417666
services d'informatique et d'information, autres services, construction	12.6249125	12.2215215	11.6874485	11.826278	10.642781	10.8586415	12.177745	11.702625	13.60435

Mode 1 = Les transports, les services de communication, les services d'assurance, les services financiers, les avances et droits de licence, et une partie, (nous faisons l'hypothèse de la moitié) des services d'informatique et d'information, des autres services aux entreprises et des services personnels, culturels et relatifs aux loisirs.

Mode 2 = Les services de voyage

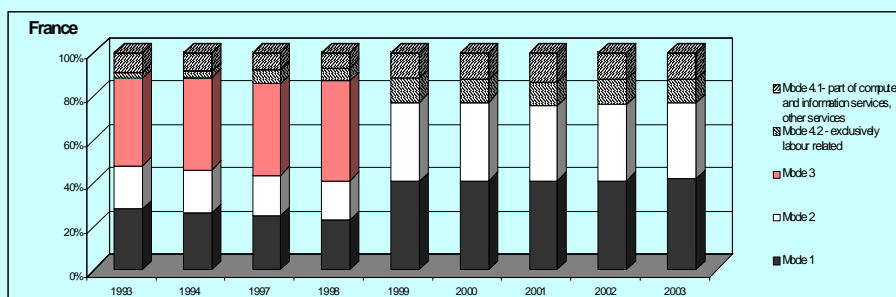
Mode 3 = Données FATS des services et une partie (la moitié par hypothèse) des services de construction.

Mode 4 = Flux liés au travail (Rémunération des salariés et envois de fonds des travailleurs) et une partie (la moitié par hypothèse) des services d'informatique et d'information, des autres services aux entreprises et des services personnels, culturels et relatifs aux loisirs et les services de construction.

13 janvier 2005 CNIS

OECD 21 OCDE

France : Une distribution modale



Note : Le mode 3 n'est pas disponible après 1998 par manque de données FATS outward.


13 janvier 2005 CNIS

OECD 22 OCDE

Activités futures

- **Plus d'information sur la compilation des statistiques est nécessaire.**
- **Une plus grande focalisation sur les pays en développement.**
- **Plus grande coordination internationale de la collecte BdP/FATS/pays partenaires entre UN/IMF/OECD/UNCTAD.**
- **Focalisation sur les modes de fournitures des services.**
- **Contrôle de la qualité des données.**
- **Analyse du questionnaire méthodologique de Eurostat/ OCDE.**
- **Alimenter le processus de révision du Manuel de la BdP.**
- **Révision du Manuel (horizon 2009).**

13 janvier 2005 CNIS

OECD  23 OCDE

Merci pour votre attention.

<http://unstats.un.org/unsd/tradeserv>

13 janvier 2005 CNIS

OECD  24 OCDE