

# Famille – multirésidence : recensement et sources alternatives

*Groupe de travail sur la rénovation du  
questionnaire de recensement*

---

Pascale BREUIL  
Chef de l'Unité des Etudes  
Démographiques et sociales



# Le recensement : source de référence

---

Source de référence sur la population, le couple, la famille, les ménages :

- Au niveau national et infra-national ;
- Evolution sur longue période ;
- Comparaisons internationales

Ex : règlement sur le recensement

=> Importance de la qualité et de la richesse des informations disponibles

Possibilité de recoupements, ventilations, comparaisons avec d'autres sources...

# Au cœur du recensement : l'analyse « ménage-familles »

---

Le **ménage** = ensemble des personnes partageant la même résidence principale

La **famille** = « cadre susceptible d'accueillir un ou des enfants » (avec une définition également liée à la nature des données disponibles) :

- Couple (homme + femme) avec ou sans enfant(s) dans le ménage ;
- Adulte avec enfant(s) dans le ménage  
*(L'enfant doit être célibataire et ne pas avoir de conjoint ou d'enfant faisant partie du même ménage).*

Un ménage peut comprendre 0, une ou plusieurs familles.

# Détermination des structures familiales (exploitation complémentaire)

## - Algorithme basé sur les informations des bulletins individuels

La détermination des liens familiaux existant entre les personnes d'un ménage utilise, dans un premier temps, des variables simples : l'âge, le sexe, la situation matrimoniale légale, la vie en couple.

## - Puis éventuellement codage manuel

Lorsque le ménage est complexe ou lorsque ces premières variables s'avèrent incohérentes entre elles, on utilise les liens de parenté décrits dans la feuille de logement du recensement (liste A, non saisie)

	Nom (exemple : DUPAS, épouse MAURIN)	Prénom	Lien de parenté ou relation avec la personne inscrite sur la première ligne (exemples : époux, épouse, union libre, fils, fille, mère, père, sous-locataire, etc.)
1			
2			
3			
4			

# L'analyse « ménage-famille »

---

Au delà, le recensement permet d'étudier la vie en couple, indépendamment de l'analyse ménage-famille (et donc sans restriction sur le sexe, le mode de cohabitation) :

7 Vivez-vous en couple ? Oui  1 Non  2

Mais le recensement ne permet pas d'étudier les familles recomposées :

C'est l'enquête Emploi qui est utilisée au niveau national...  
... mais elle donne une vision légèrement différente des structures familiales (familles monoparentales)

# Le recensement ne permet pas de repérer les familles recomposées (9% des mineurs en 2006)

Structure familiale des mineurs en ménage ordinaire en 2006

	Recensement 2006 pour une situation au 1 <sup>er</sup> janvier 2006		EEC 2004 à 2007 pour une situation moyenne au 1 <sup>er</sup> janvier 2006	
	En millions	En %	En millions	En %
<b>Enfant de couple</b>	<b>11,04</b>	<b>81,7</b>	<b>11,34</b>	<b>84,0</b>
<b>En famille « traditionnelle »</b>			<b>10,15</b>	<b>75,2</b>
<b>En famille recomposée</b>			<b>1,19</b>	<b>8,8</b>
• <u>Avec enfants de l'union actuelle</u>			<u>0,76</u>	<u>5,6</u>
- <i>enfants du couple actuel</i>			<i>0,39</i>	<i>2,9</i>
- <i>enfants d'une autre union</i>			<i>0,37</i>	<i>2,7</i>
• <u>Sans enfant de l'union actuelle</u>			<u>0,44</u>	<u>3,2</u>
<b>Enfant des familles monoparentales</b>	<b>2,23</b>	<b>16,5*</b>	<b>1,96</b>	<b>14,5</b>
<b>Autre personne de 17 ou moins (vit seul, en couple, chez un tiers)</b>	<b>0,24</b>	<b>1,8*</b>	<b>0,19</b>	<b>1,4</b>
<b>Personnes de 0 à 17 ans vivant en ménage ordinaire</b>	<b>13,51</b>	<b>100,0</b>	<b>13,50</b>	<b>100,0</b>

Champ : population des 0 à 17 ans en âge révolu à la date d'enquête, vivant en ménages ordinaires en France Métropolitaine.

Source : Recensement 2006 et moyenne annuelle des enquêtes emploi de 2004 à 2007.

# Estimation cohérente avec les structures du RP par application de taux de l'enquête Emploi

Structure familiale des mineurs en ménage ordinaire en 2006

	Recensement 2006 pour une situation au 1 <sup>er</sup> janvier 2006		EEC 2004 à 2007 pour une situation moyenne au 1 <sup>er</sup> janvier 2006	
	En millions	En %	En millions	En %
<b>Enfant de couple</b>	<b>11,04</b>	<b>81,7</b>	<b>11,34</b>	<b>84,0</b>
<b>En famille « traditionnelle »</b>	<b>9,88*</b>	<b>73,1*</b>	<b>10,15</b>	<b>75,2</b>
<b>En famille recomposée</b>	<b>1,16*</b>	<b>8,6*</b>	<b>1,19</b>	<b>8,8</b>
• <u>Avec enfants de l'union actuelle</u>	<u>0,74*</u>	<u>5,4*</u>	<u>0,76</u>	<u>5,6</u>
- <i>enfants du couple actuel</i>	<i>0,38*</i>	<i>2,8*</i>	<i>0,39</i>	<i>2,9</i>
- <i>enfants d'une autre union</i>	<i>0,36*</i>	<i>2,7*</i>	<i>0,37</i>	<i>2,7</i>
• <u>Sans enfant de l'union actuelle</u>	<u>0,42*</u>	<u>3,1*</u>	<u>0,44</u>	<u>3,2</u>
<b>Enfant des familles monoparentales</b>	<b>2,23</b>	<b>16,5*</b>	<b>1,96</b>	<b>14,5</b>
<b>Autre personne de 17 ou moins (vit seul, en couple, chez un tiers)</b>	<b>0,24</b>	<b>1,8*</b>	<b>0,19</b>	<b>1,4</b>
<b>Personnes de 0 à 17 ans vivant en ménage ordinaire</b>	<b>13,51</b>	<b>100,0</b>	<b>13,50</b>	<b>100,0</b>

Champ : population des 0 à 17 ans en âge révolu à la date d'enquête, vivant en ménages ordinaires en France Métropolitaine.

Source : Recensement 2006 et moyenne annuelle des enquêtes emploi de 2004 à 2007.

\* la décomposition des enfants des couples est obtenue en appliquant aux estimations faites à partir du recensement la structure moyenne au 1<sup>er</sup> janvier 2006 issue de l'exploitation des enquêtes emplois du 1<sup>er</sup> trimestre 2004 au 4<sup>ème</sup> trimestre 2007.

# Faire évoluer le questionnement sur la famille

---

Ajouter dans la feuille de logement les numéros des pères, mères, conjoints (s'ils habitent dans le logement) permettrait :

En termes de diffusion :

De disposer d'information supplémentaire sur les structures des familles / ménages notamment au niveau local (pas d'autre source disponible)

Ex : familles recomposées

D'étudier l'ensemble des configurations familiales à tous les niveaux à partir d'une source unique

En termes de production :

De disposer d'une information supplémentaire pour définir les couples

Par exemple pour faire la différence entre deux colocataires vivant chacun en couple avec quelqu'un hors du logement et deux personnes formant un couple

De s'appuyer sur une information plus précise sur les liens familiaux pour reconstituer les familles

Mais :

Saisie des prénoms ou identifiant du BI ? Risque de rupture de série ?



# Le statut matrimonial

## 8 Quel est votre état matrimonial légal ?

- Célibataire (*jamais légalement marié(e)*).....  1
- Marié(e) (*ou séparé(e) mais non divorcé(e)*) .....  2
- Veuf, veuve .....  3
- Divorcé(e).....  4


Une « variable essentielle » selon les recommandations internationales

[http://unstats.un.org/unsd/censuskb20/Attachments/CES\\_2010\\_Census\\_Recommendation\\_French-GUID67f2c3e4bca2428ab00ab3d1bbd169fc.pdf](http://unstats.un.org/unsd/censuskb20/Attachments/CES_2010_Census_Recommendation_French-GUID67f2c3e4bca2428ab00ab3d1bbd169fc.pdf)

Des tableaux croisés avec la situation familiale à fournir suite au règlement européen sur les recensements (n°763/2008)

Une variable actuellement utilisée à la marge pour déterminer la vie en couple

Des pyramides des âges par statut matrimonial, pour estimer la part des personnes mariées avant un âge de



# En 2008, la moitié des personnes de 15 ans et plus sont mariées, et les trois quarts des couples

## Population de 15 ans ou plus par sexe, âge et état matrimonial légal en 2008

Age regroupé	Etat matrimonial				Ensemble
	Célibataires	Marié(e)s	Veufs, veuves	Divorcé(e)s	
15 à 19 ans	4 064 489	14 195	1 331	1 452	4 081 468
20 à 24 ans	3 772 165	214 515	2 938	9 742	3 999 361
25 à 39 ans	6 920 791	5 119 762	28 916	501 199	12 570 668
40 à 54 ans	3 018 872	8 346 520	241 146	1 650 754	13 257 292
55 à 64 ans	778 269	5 395 270	477 642	1 002 302	7 653 483
65 à 79 ans	569 369	4 724 506	1 585 006	509 894	7 388 775
80 ans ou plus	249 886	1 137 880	1 698 473	99 565	3 185 804
<b>Ensemble</b>	<b>19 373 842</b>	<b>24 952 648</b>	<b>4 035 453</b>	<b>3 774 907</b>	<b>52 136 850</b>
<b>Répartition</b>	<b>37%</b>	<b>48%</b>	<b>8%</b>	<b>7%</b>	<b>100%</b>

Champ : France

Source : Insee, RP2008 exploitation principale.

# Le statut matrimonial et le pacs

Deux types d'information différents :

Marié ou pas

Célibataire, marié, veuf, divorcé

Une source alternative envisageable pour marié ou pas :  
les déclarations fiscales

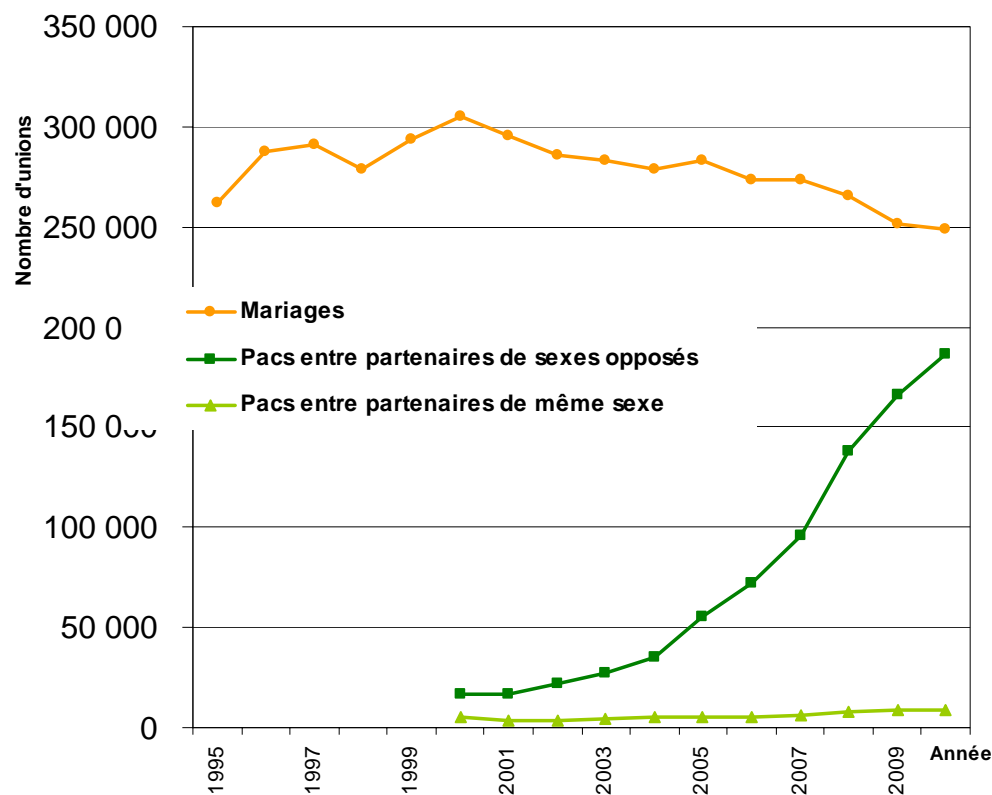
## A I SITUATION DU FOYER FISCAL EN 2010

Mariés.....	M	<input type="checkbox"/>	Célibataire.....	C	<input type="checkbox"/>
Divorcé(e)/séparé(e) .....	D	<input type="checkbox"/>	Veuf(ve) .....	V	<input type="checkbox"/>
Pacsé(e)s.....	O	<input type="checkbox"/>			

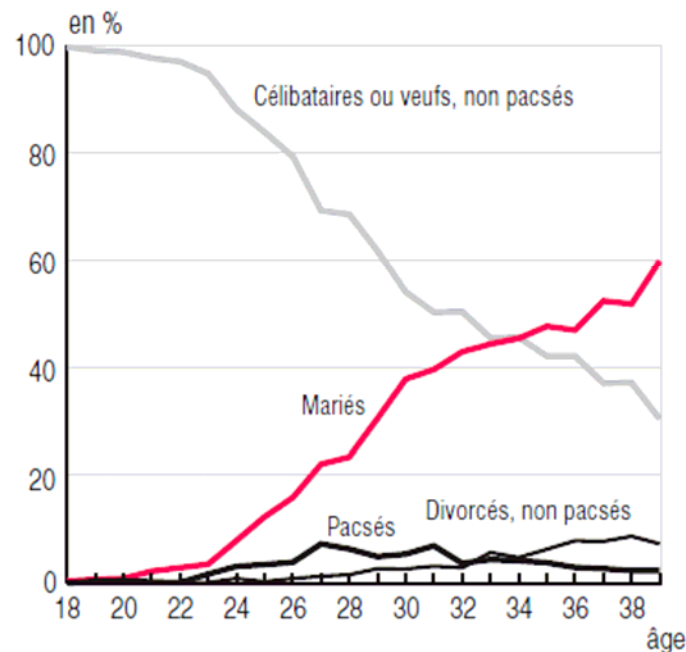
Les divorcés sont en revanche regroupés avec les séparés

Au niveau national, l'exemple des estimations des  
personnes pacsées à partir de l'enquête Revenus fiscaux

# Un million de personnes pacsées début 2010: enquête Revenus fiscaux



## ② Les pacsés restent très minoritaires



Lecture : sur 100 personnes de 27 ans au 1<sup>er</sup> janvier 2009, 7 sont pacsées, 22 mariées, 69,5 célibataires non pacsées et 1,5 sont divorcées.

Champ : France métropolitaine, personnes de 18 à 39 ans en ménage ordinaire.

Source : Insee, ERFS 2008.

# Exploitation de l'exhaustif fiscal (et social)

---

Des exploitations des sources fiscales, dans certaines limites :

Sur Pacs et mariage (sous réserve absence de modification des déclarations fiscales)

Moindre cohérence avec le recensement sur les structures familiales, en particulier au niveau local : définition des ménages, localisation géographique ?

=> Préciser les besoins locaux

Marié ou pas vs. détail du statut matrimonial

Croisements souhaités avec d'autres variables

=> Expertise de la source ? Ajout du PACS dans le RP ?

# Multi-résidence

---

Un sujet complexe (fréquence, durée cumulée, motif...)

=> Se centrer sur les situations de multi-résidence pouvant avoir un impact sur les structures familiales.

Pas de source locale

Enquête Famille et logements 2011 associée au recensement

Des questions aussi proches que possibles de celles figurant dans les enquêtes ménages de l'Insee

Conçu pour repérer : les conjoints célibataires géographiques, les étudiants

Un test de questionnement... mais des résultats fin 2012 (part de la population concernée ?)

# Enquête Famille et Logements 2011 (extrait)

**Q1** Vous vivez dans ce logement (ou vous êtes résident) :

- Toute l'année (ou presque) ...  1
- Plutôt les week-ends ou les vacances ...  2
- Plutôt en semaine ...  3
- Quelques mois dans l'année ...  4
- Une partie du temps, en alternance ...  5
- Plus rarement ...  6

**Q2** Au total, combien de temps y vivez-vous sur l'ensemble de l'année (ou pensez-vous y vivre cette année) ?

- Six mois ou plus ...  1
- Un à cinq mois ...  2
- Moins d'un mois ...  3

**Q3** Logez-vous également de façon habituelle ailleurs ? Plusieurs réponses possibles

- Oui, pour retrouver votre conjoint(e)/ami(e) ou votre famille ...  1
- Oui, pour votre travail ...  2
- Oui, pour vos études ...  3
- Oui, pour vos loisirs ou vacances ...  4
- Oui, pour un autre motif ...  5
- Non ...  6

Si vous avez répondu oui à la question Q3, répondre aux questions Q4 à Q6

**Q4** Cet autre logement (ou le principal de ces autres logements, celui où vous passez le plus de temps) est :

- Une chambre en résidence universitaire, internat, foyer, pension, maison de retraite ...  1
- Un mobil home, une caravane, une habitation mobile ...  2
- Un appartement ou une maison ...  3
- Un autre type de logement ...  4 → Précisez :

**Q5** Où se situe cet autre logement ?

(commune et arrondissement pour Paris, Lyon, Marseille)     département     n° DOM     pays pour l'étranger, territoire pour les TOM

**Q6** Vous y logez :

- Toute l'année (ou presque) ...  1
- Plutôt les week-ends ou les vacances ...  2
- Plutôt en semaine ...  3
- Quelques mois dans l'année ...  4
- Une partie du temps, en alternance ...  5
- Plus rarement ...  6

**Q7** Qui vit dans cet autre logement la moitié du temps ou plus ? Plusieurs réponses possibles

- Vous-même ...  1
- Votre conjoint(e)/famille ...  2
- D'autres membres de la famille ...  3
- D'autres personnes (hors famille) ...  4
- Personne ...  5

# Conclusion

---

Le recensement, **source de référence** sur population, famille, ménage

=> Plaide pour un questionnement assez complet, pour des raisons de **production** (qualité) comme de **diffusion**

Ex : numéro du père, de la mère, du conjoint

## Statut matrimonial

=> Pour les **mariés** et **pacsés** :

Information (actuellement) disponible dans les données fiscales

Besoins locaux à préciser, risque de moindre cohérence globale

=> Pour les **divorcés**, pas de source locale

## Multirésidence

=> pas de source locale ; des questionnaires « nationaux »  
(part des personnes concernées variable et relativement faible)

=> s'appuyer sur l'expérience de l'EFL 2011 ?



# Famille – multirésidence : le recensement et les sources alternatives

---

## Merci de votre attention !

*Insee*

18 bd Adolphe-Pinard  
75675 Paris Cedex 14

[www.insee.fr](http://www.insee.fr)  

Informations statistiques :

[www.insee.fr](http://www.insee.fr) / Contacter l'Insee

09 72 72 4000

(coût d'un appel local)

du lundi au vendredi de 9h00 à 17h00