








# Panorama des stratégies et tableaux de bord existants sur le Développement Durable

## Au niveau national

-  La Stratégie nationale de transition écologique vers un développement durable 2015-2020  
<http://www.statistiques.developpement-durable.gouv.fr/territoire/s/indicateurs-sntedd-2015-2020.html>
-  Les Indicateurs territoriaux de transition écologique et de développement durable  
<http://www.statistiques.developpement-durable.gouv.fr/developpement-durable/s/indicateurs-territoriaux.html>
-  Les Indicateurs de richesse nationale  
<https://www.insee.fr/fr/statistiques/2569406?sommaire=2587886>

---

## Au niveau international

-  La Stratégie Europe 2020  
<http://ec.europa.eu/eurostat/fr/web/europe-2020-indicators/europe-2020-strategy>
-  La Stratégie Européenne de développement durable (indicateurs ne sont plus mis à jour)  
<http://ec.europa.eu/eurostat/fr/web/sdi/indicators>
-  Le Jeu d'indicateurs de l'UE pour le suivi des ODD  
<http://ec.europa.eu/eurostat/fr/web/sdi/overview>
-  L'Agenda 2030 pour le développement durable des Nations Unies  
<http://www.un.org/sustainabledevelopment/fr/>