

Groupe de travail du CNIS

***La déclinaison française des indicateurs de suivi
des objectifs de développement durable***



Les indicateurs de suivi des ODD :
des indicateurs internationaux aux indicateurs nationaux



Sylvie Eghbal-Téhérani
Insee – DMCSI - MCS

Réunion du groupe plénier – 22 novembre 2017

Les objectifs de développement durable


Leur adoption au niveau international



- ★ Septembre 2015 : adoption par l'Assemblée générale de l'ONU du programme de développement durable à l'horizon 2030 (Agenda 2030)
 - plan d'action universel (États, mais aussi société civile, entreprises, citoyens)
 - définissant des objectifs de développement durable
 - centré sur le bien-être des peuples et la préservation de la planète

- ★ Les États se sont engagés à contribuer aux objectifs de développement durable en mettant en œuvre des politiques nationales en ce sens
 - présentation des avancées réalisées au Forum politique de haut niveau de l'ONU

Les 17 objectifs de développement durable



Pour { les Peuples
la Planète
la Prospérité
la Paix
les Partenariats



Afin de relever 3 défis majeurs

Lutter contre les inégalités, l'exclusion et les injustices

Faire face au défi climatique

Mettre fin à l'extrême pauvreté

Le suivi des objectifs de développement durable au niveau international



17 objectifs
thématiques

169 cibles

*pour détailler les objectifs de
développement durable*

244 indicateurs

*pour suivre les progrès
accomplis dans l'atteinte des
cibles et objectifs
au niveau international*

Le suivi des objectifs de développement durable au niveau international

★ Le cadre des indicateurs et la liste des 244 indicateurs mondiaux ont été validés par :

- la Commission statistique de l'ONU en mars 2017
- le Conseil Économique et Social de l'ONU en juin 2017
- l'Assemblée Générale de l'ONU en septembre 2017

★ Les indicateurs mondiaux sont calculés à partir des données nationales des États

★ Chaque année, publication d'un rapport annuel du secrétaire général de l'ONU pour le niveau mondial

Yearly Report



Photo: © UNICEF/Arin Shamsan

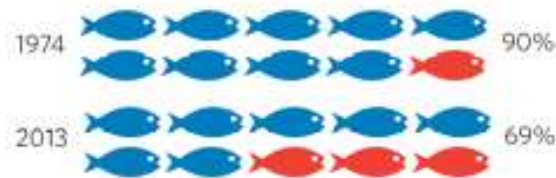


Le suivi des objectifs de développement durable au niveau international

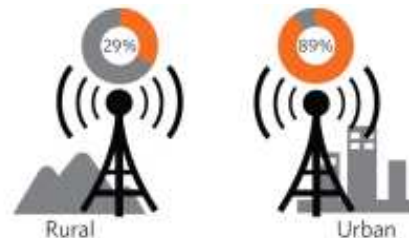
Un aperçu du contenu du rapport mondial



59 millions d'enfants ne vont pas à l'école primaire en 2013



Proportion de stocks de poissons avec un niveau biologique soutenable



Couverture de la 3G dans le monde en 2015




1 enfant sur 2 n'est pas enregistré dans un registre de naissance à l'âge de 5 ans dans les pays les moins développés



Plus de 3000 espèces sont en voie d'extinction

Les indicateurs internationaux de suivi des ODD

Classification

- 
- ★ Les indicateurs internationaux sont classés en trois catégories (trois groupes de taille à peu près égale)
 - I : méthodologie claire – régulièrement produit dans quasiment tous les pays
=> **collectés pour le rapport mondial**
 - II : méthodologie claire – produit de manière ponctuelle et/ou dans certains pays
 - III : méthodologie en cours d'élaboration
 - ★ Cette classification est révisée chaque année en fonction des développements méthodologiques internationaux
 - ★ La liste des indicateurs internationaux est révisable par l'ONU en 2020 et en 2025

Les indicateurs internationaux de suivi des ODD

Indicateurs non statistiques

★ Un trentaine d'indicateurs non statistiques - exemples



Objectif 1 Éliminer la pauvreté sous toutes ses formes et partout dans le monde

Cible 1.5 D'ici à 2030, renforcer la résilience des pauvres et des personnes en situation vulnérable et réduire leur exposition aux phénomènes climatiques extrêmes et à d'autres chocs et catastrophes d'ordre économique, social ou environnemental et leur vulnérabilité

Indicateur 1.5.3 (cat.2) Nombre de pays ayant adopté et mis en place des stratégies nationales de réduction des risques de catastrophe conformément au Cadre de Sendai pour la réduction des risques de catastrophe (2015-2030)



Objectif 16 – Promouvoir l'avènement de sociétés pacifiques et ouvertes aux fins du développement durable, assurer à tous l'accès à la justice et mettre en place, à tous les niveaux, des institutions efficaces, responsables et ouvertes


Cible 16.8 Élargir et renforcer la participation des pays en développement aux institutions chargées de la gouvernance au niveau mondial

Indicateur 16.8.1 (cat.1) Proportion des pays en développement qui sont membres d'organisations internationales et y disposent du droit de vote

Les indicateurs internationaux de suivi des ODD

Indicateurs statistiques

- ★ Environ 200 indicateurs statistiques (*dont environ 70 restent à préciser (définition/méta-données)*) - exemples

 Objectif 3 Donner aux individus les moyens de vivre une vie saine et promouvoir le bien-être de tous à tous les âges

Cible 3.b Appuyer la recherche et le développement de vaccins et de médicaments contre les maladies, transmissibles ou non, qui touchent principalement les habitants des pays en développement, donner accès, à un coût abordable, aux médicaments et vaccins essentiels, conformément à la Déclaration de Doha sur l'accord sur les aspects des droits de propriété intellectuelle qui touchent au commerce (ADPIC) et la santé publique, qui réaffirme le droit qu'ont les pays en développement de tirer pleinement parti des dispositions de cet accord qui ménagent une flexibilité lorsqu'il s'agit de protéger la santé publique et, en particulier, d'assurer l'accès universel aux médicaments

Indicateur 3.b.3 (*cat.3*) Proportion des établissements de santé qui disposent d'un ensemble de médicaments essentiels à un coût abordable et dans des conditions pouvant être maintenues durablement

Les indicateurs internationaux de suivi des ODD

Indicateurs statistiques



Objectif 5 Réaliser l'égalité des sexes et autonomiser toutes les femmes et les filles

Cible 5.5 Veiller à ce que les femmes participent pleinement et effectivement aux fonctions de direction à tous les niveaux de décision, dans la vie politique, économique et publique, et y accèdent sur un pied d'égalité

Indicateur 5.5.1 (*cat. 1/3 ou 2*) Proportion de sièges occupés par des femmes dans a) les parlements nationaux et b) les administrations locales



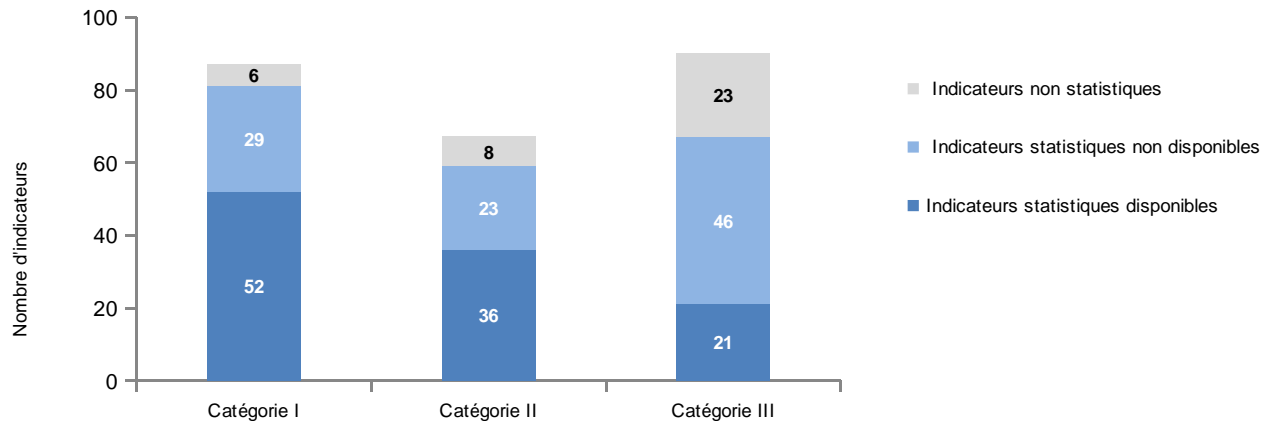
Objectif 2 Éliminer la faim, assurer la sécurité alimentaire, améliorer la nutrition et promouvoir une agriculture durable

Cible 2.4 D'ici à 2030, assurer la viabilité des systèmes de production alimentaire et mettre en œuvre des pratiques agricoles résilientes qui permettent d'accroître la productivité et la production, contribuent à la préservation des écosystèmes, renforcent la capacité d'adaptation aux changements climatiques, aux phénomènes météorologiques extrêmes, à la sécheresse, aux inondations et à d'autres catastrophes et améliorent progressivement la qualité des terres et des sols

Indicateur 2.4.1 (*cat. 3*) Proportion des zones agricoles exploitées de manière productive et durable

Les indicateurs statistiques internationaux

- ★ Première mise en ligne sur Insee.fr des valeurs des indicateurs statistiques ONU disponibles en France, en mars 2017 (une centaine – alimentation par l’Insee, les services statistiques ministériels, la Banque de France et le ministère des Affaires étrangères)



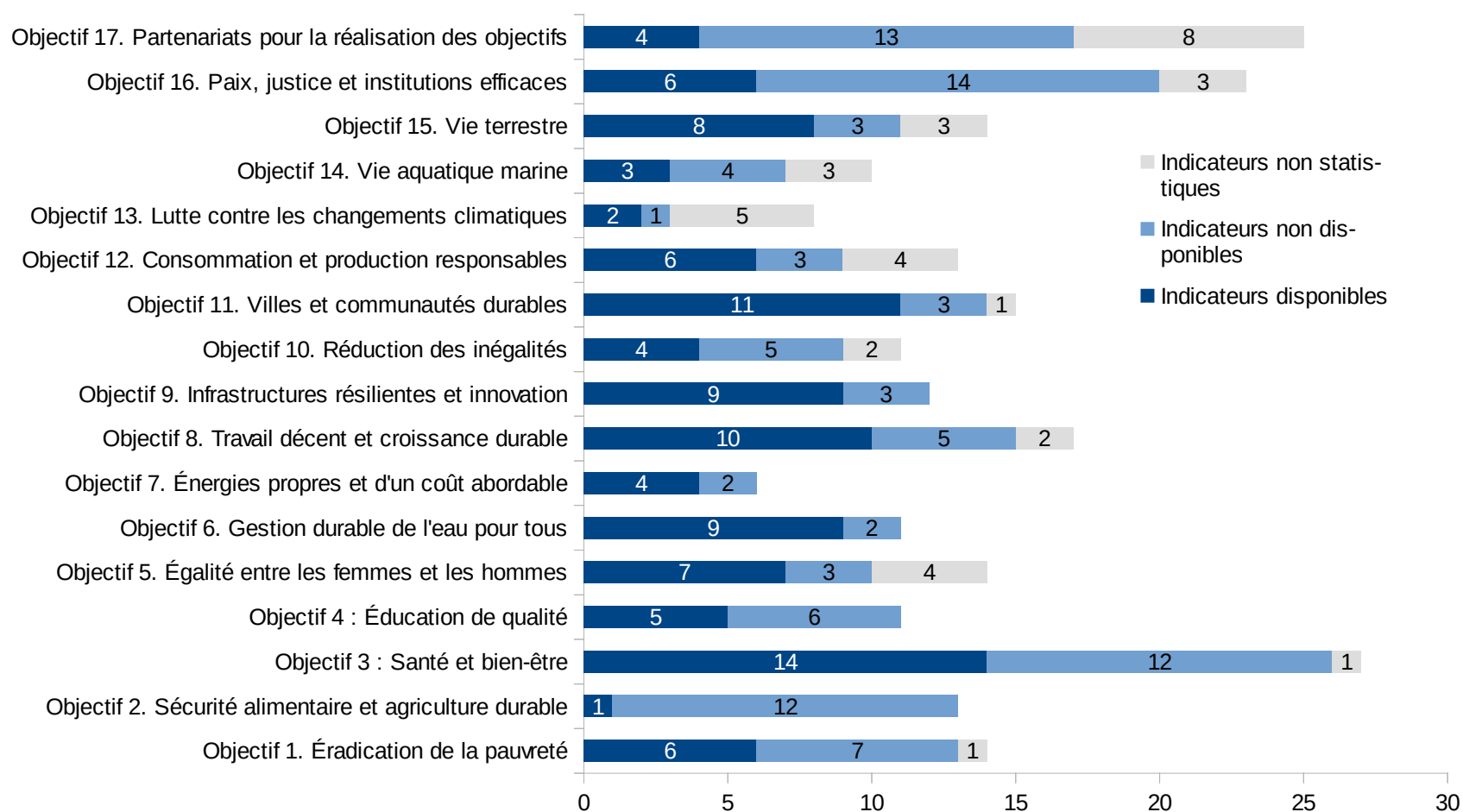
- ★ Plus de la moitié des indicateurs statistiques disponibles (déf. exacte ou approchée) et publiés en France
- ★ Actualisation de cette mise en ligne envisagée pour début 2018
 - ➡ Un des inputs du groupe de travail du CNIS

Les indicateurs statistiques internationaux



Disponibilité des indicateurs par ODD en France

mars 2017





Exemple

Objectif 7 - Garantir l'accès de tous à des services énergétiques fiables, durables et modernes à un coût abordable

Cible	Libellé indicateur ONU	Indicateur national mis en ligne
7.1 D'ici à 2030, garantir l'accès de tous à des services énergétiques fiables et modernes, à un coût abordable	7.1.1 Proportion de la population ayant accès à l'électricité (<i>cat.1</i>)	Proportion de la population ayant accès à l'électricité
	7.1.2 Proportion de la population utilisant principalement des carburants et technologies propres (<i>cat.1</i>)	
7.2 D'ici à 2030, accroître nettement la part de l'énergie renouvelable dans le bouquet énergétique mondial	7.2.1 Part de l'énergie renouvelable dans la consommation finale d'énergie (<i>cat.1</i>)	Part des énergies renouvelables dans la consommation finale brute d'énergie
7.3 D'ici à 2030, multiplier par deux le taux mondial d'amélioration de l'efficacité énergétique	7.3.1 Intensité énergétique [rapport entre énergie primaire et produit intérieur brut (PIB)] (<i>cat.1</i>)	Intensité énergétique (consommation d'énergie primaire/PIB)
7.a D'ici à 2030, renforcer la coopération internationale en vue de faciliter l'accès aux sciences et technologies de l'énergie propre, notamment les énergies renouvelables, l'efficacité énergétique et les nouvelles technologies de combustion propre des combustibles fossiles, et encourager l'investissement dans l'infrastructure énergétique et les technologies propres dans le domaine de l'énergie	7.a.1 Flux financiers internationaux à destination des pays en développement à l'appui de la recherche - développement dans le domaine des énergies propres et de la production d'énergie renouvelable, notamment au moyen de systèmes hybrides (<i>cat.3</i>)	
7.b D'ici à 2030, développer l'infrastructure et améliorer la technologie afin de fournir des services énergétiques modernes et durables à tous les habitants des pays en développement, en particulier des pays les moins avancés, des petits États insulaires en développement et des pays en développement sans littoral, dans le respect des programmes d'aide qui les concernent	7.b.1 Investissements dans l'efficacité énergétique en proportion du PIB et montant de l'investissement étranger direct sous la forme de transferts financiers destinés à l'infrastructure et à la technologie nécessaires aux services de développement durable (<i>cat.3</i>)	Part des investissements consacrés à l'économie d'énergie dans l'industrie

Les indicateurs statistiques internationaux



★ Indicateurs ONU

- pertinents en premier lieu pour une approche de comparaison internationale
- ne permettent pas tous d'éclairer les politiques et stratégies nationales

★ Résolution de la Commission statistique de l'ONU – mars 2017

« [...] le cadre mondial d'indicateurs est destiné au suivi et à l'examen de l'Agenda 2030 pour le développement durable [...] **les indicateurs mondiaux ne s'appliquent pas nécessairement à tous les contextes nationaux** ; des indicateurs alternatifs ou complémentaires pour les niveaux de suivi régional, national et infranational seront développés [au niveau national] en fonction des priorités, des réalités, des capacités et des circonstances nationales »

Les indicateurs statistiques nationaux



★ Indicateurs nationaux

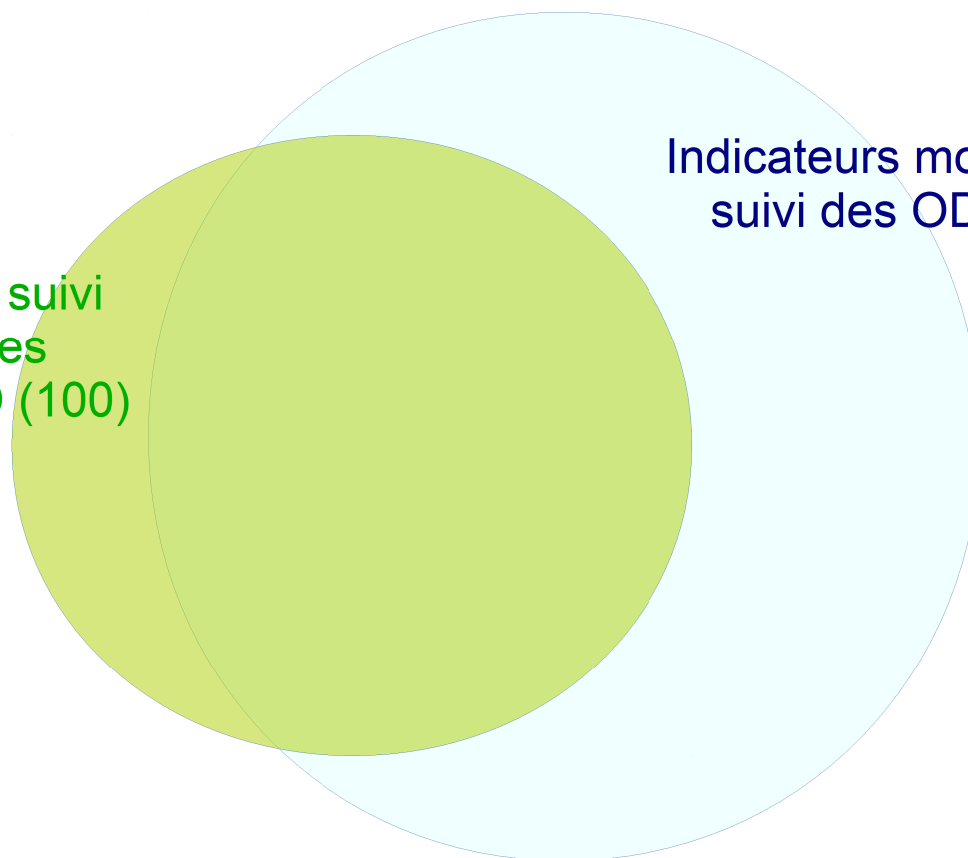
- indicateurs pour le suivi des ODD en France...
- ... en s'appuyant autant que possible sur la liste mondiale et les métadonnées disponibles
 - mettre en relation politiques publiques françaises et indicateurs associés
 - prioriser

Les indicateurs statistiques nationaux



Indicateurs de suivi
des stratégies
françaises ODD (100)

Indicateurs mondiaux de
suivi des ODD (244)



Au niveau européen

- ★ L'Union européenne souhaite analyser la contribution de ses politiques aux ODD

- après consultation des DG de la Commission et des instituts statistiques nationaux, un tableau de bord de 100 indicateurs a été adopté par la Commission :

- indicateurs pour moitié sélectionnés parmi les indicateurs mondiaux
- indicateurs existants dans les bases statistiques européennes,

- un premier rapport statistique a été publié le 20 novembre 2017



- ★ Autres pays : même démarche que la France

- Exemple : l'Allemagne a retenu un tableau de bord stratégique avec 63 indicateurs prioritaires (pour moitié des indicateurs retenus par l'ONU), accompagnés pour la plupart de cibles quantifiées

Indicateurs - quelques exemples



- 16.9.1 Proportion d'enfants de moins de 5 ans ayant été enregistrés par une autorité d'état civil, par âge (pertinence pour pays européen ?)
- 3.9.1 Taux de mortalité attribuable à la pollution de l'air (modèle)
- 14.4.1 Proportion de stocks de poissons dont le niveau est biologiquement viable (pertinence au niveau d'un pays ?)
- 2.4.1 Proportion des zones agricoles exploitées de manière productive et durable (définition agriculture soutenable – cat. 3 pour Onu)

- Ajouter un indicateur sur l'espérance de vie en bonne santé ?
- Ajouter un indicateur de prévalence de l'obésité ?