



# recensement agricole 2010

L'agriculture en France

Premiers résultats du RA2010

**Service de la Statistique et de la Prospective  
CNIS-21 novembre 2011**

**Professionnalisation,  
féminisation,  
nouveaux usages technologiques  
et environnementaux,  
diversification des modes de  
commercialisation et des  
débouchés,  
labels de qualité...**

# **LES FEMMES ET LES HOMMES**

## En 2010, près d'un million de permanents

- La main-d'œuvre familiale reste la principale composante : 811 500 chefs d'exploitation, coexploitants et autres personnes de la famille actives sur l'exploitation
- Leur statut s'est amélioré et leur protection s'est renforcée, quel que soit leur âge ou leur sexe.
- 155 000 salariés permanents hors cadre familial

### En France :

- 966 500 personnes participent régulièrement au travail dans les exploitations agricoles en métropole
- et 52 000 en DOM

# En 2010, 780 000 unités de travail annuel

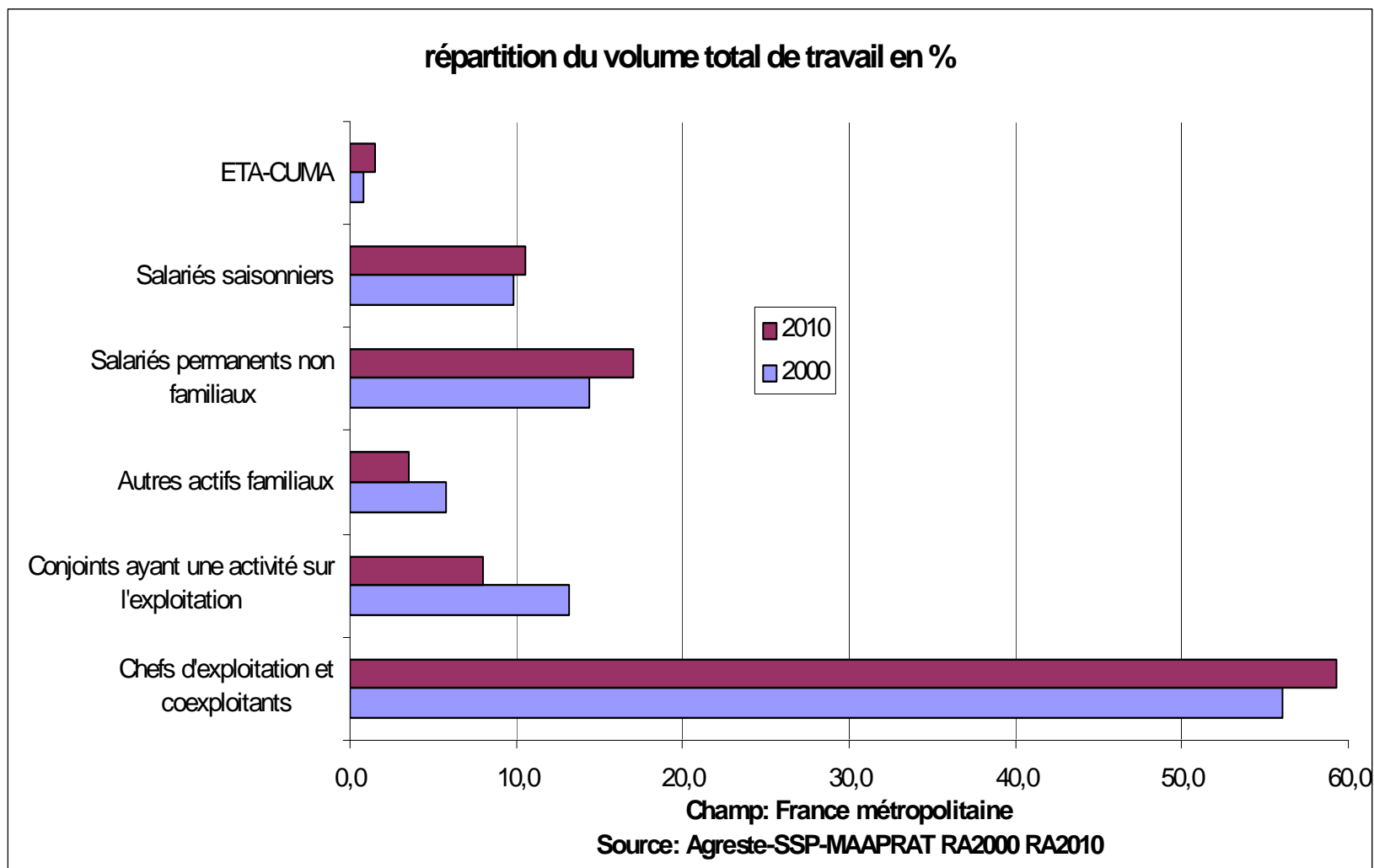
**À ce 1 million de permanents s'ajoutent**

- **Le travail des salariés saisonniers**
- **Le travail fourni dans les exploitations agricoles par les entreprises de travaux agricoles (ETA) et les coopératives d'utilisation de matériel agricole (CUMA): la moitié des exploitations y font appel pour 2% du travail total**

## En France :

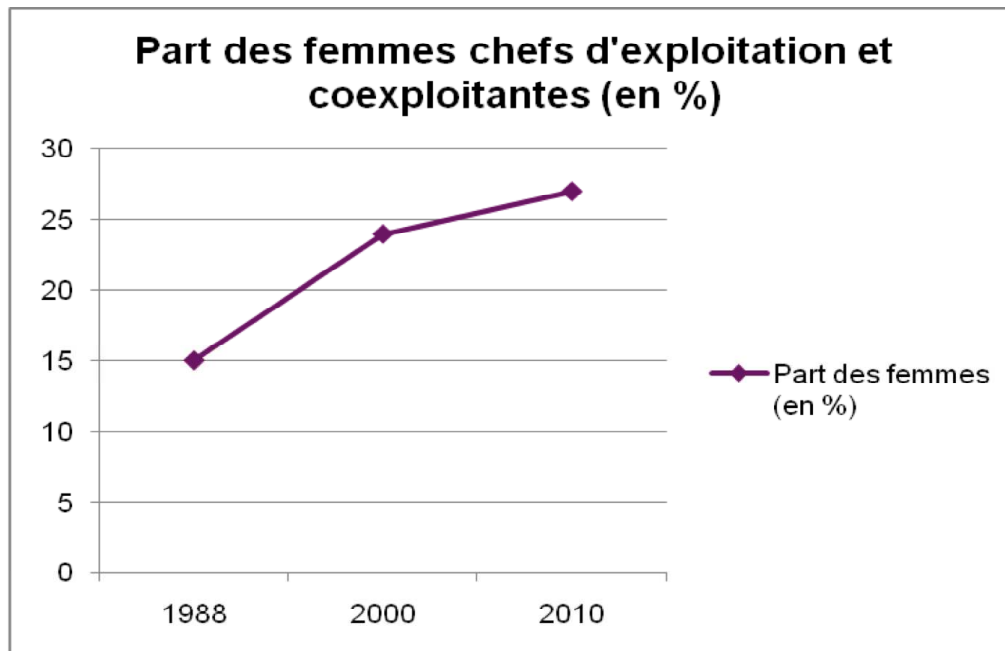
- 750 000 Unités de travail annuel (UTA) en métropole
- 34 000 en DOM
- le volume de travail a diminué de 21 % depuis 2000
- contre 34 % entre 1988 et 2000

# Une professionnalisation de la population agricole



# Les agriculteurs français : plus de 1 sur 4 est une femme

Cette augmentation s'explique notamment par la hausse de la reconnaissance du statut de coexploitant, qui a permis aux femmes conjointes d'exploitants d'améliorer sensiblement leur condition



## En France

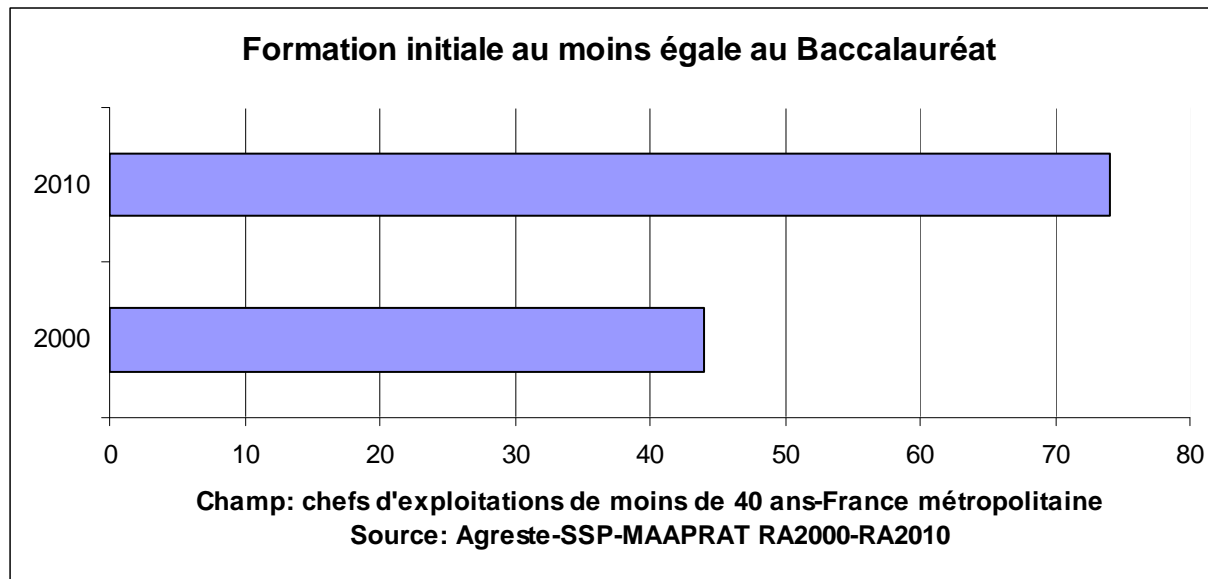
- En 2010, **plus du quart des chefs d'exploitation et coexploitantes sont des femmes** (soit 27 %)
- En 2000: 24%
- En 1988: 15%

# Les agriculteurs français : mieux formés

- 34% des chefs d'exploitations de moins de 40 ans sont issus de l'enseignement supérieur contre 18% en 2000
- les  $\frac{3}{4}$  des chefs d'exploitations de moins de 40 ans ont au moins le baccalauréat

## En France

- En 2010, un quart des chefs d'exploitation et coexploitants ont moins de 40 ans





# **LES EXPLOITATIONS AGRICOLES**

# Plus de 500 000 exploitations agricoles

**Qui couvrent plus de la moitié  
du territoire...**

**Et constituent un très bon  
maillage du territoire**

**La surface agricole utilisée  
(SAU) est en légère baisse  
(-3% sur dix ans)**

## En France

- **490 000 exploitations en France métropolitaine**
- **24 800 dans les DOM**

# Une exploitation sur quatre a disparu en dix ans

**Le mouvement de baisse du nombre d'exploitations s'est ralenti :**

le nombre d'exploitations agricoles a diminué de 26 % entre 2000 et 2010 contre 35 % entre 1988 et 2000

**En UE, de 2000 à 2010**

- 24% en Italie
- 23% en Espagne
- 29% aux Pays-Bas
- 36% en Allemagne

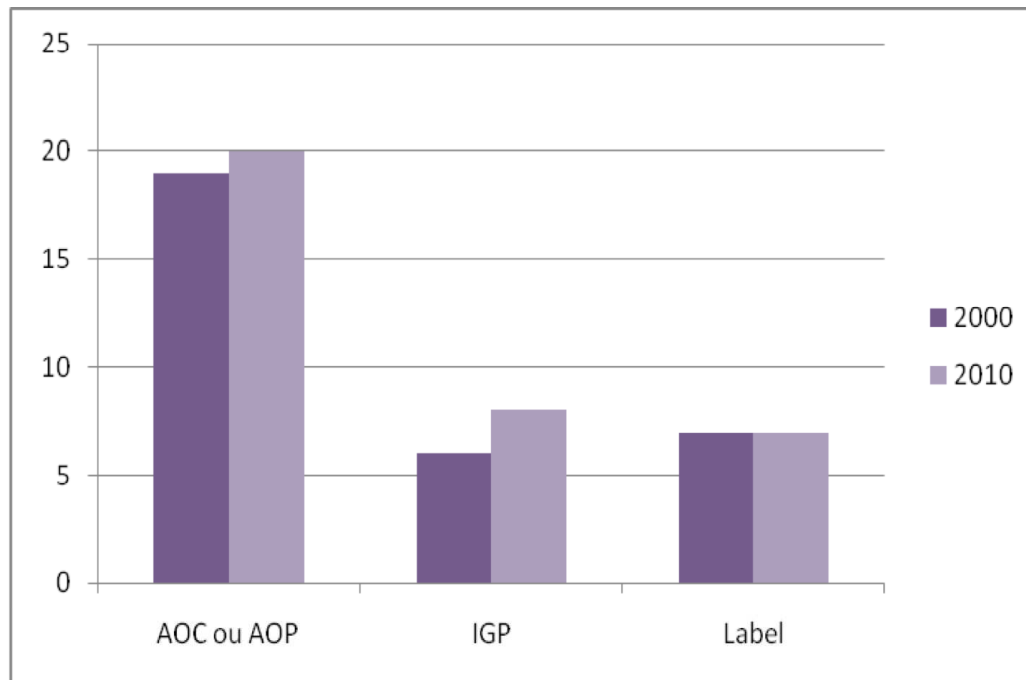
# Une disparité des superficies moyennes des exploitations

- Une forte dispersion dans la superficie des exploitations:
- 10% des exploitations ont moins de 1,3 ha et 10% plus de 142 ha
- un quart des exploitations a moins de 6 ha mais un quart en a plus de 82 ha

## En France métropolitaine:

- superficie moyenne des exploitations est de 55 hectares en 2010
- contre 42 hectares en 2000

# Une agriculture intégrée à son environnement: produits de qualité

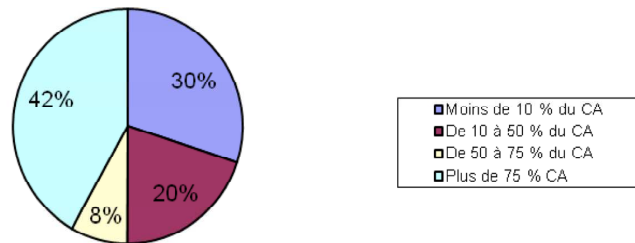


## En France

- 1/4 de l'ensemble des exploitations agricoles avec au moins une production sous signe de qualité (AOC, IGP, Label)

# Une agriculture intégrée à son environnement: une agriculture de proximité

Répartition des exploitations selon leur chiffre d'affaires en ventes directes en 2010  
(exploitations pratiquant la vente directe, toutes tailles et hors viticulture)



## En France

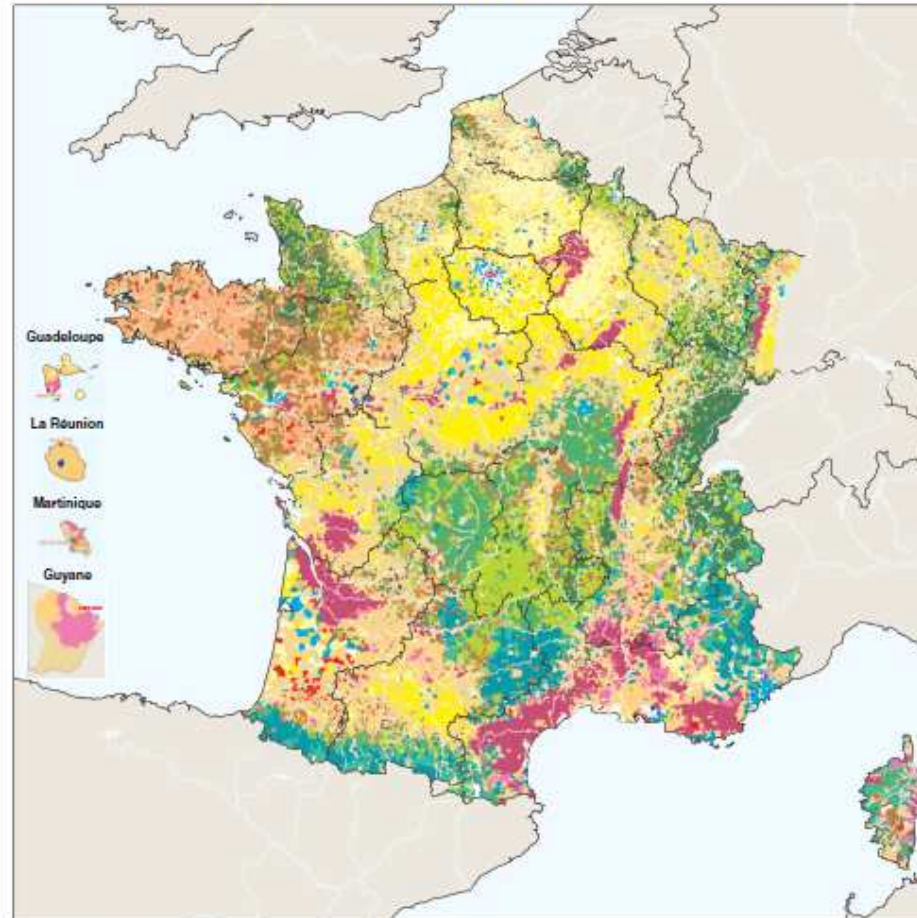
- 18 % des exploitations commercialisant en circuit court, en vente directe ou par un seul intermédiaire...surtout dans les fruits et légumes...

**UNE GRANDE DIVERSITE DE  
PRODUCTIONS**


# Une agriculture diversifiée

Orientation technico-économique

En 2010 en France, on produit de tout : céréales, fruits, maraîchages, vins, élevages...

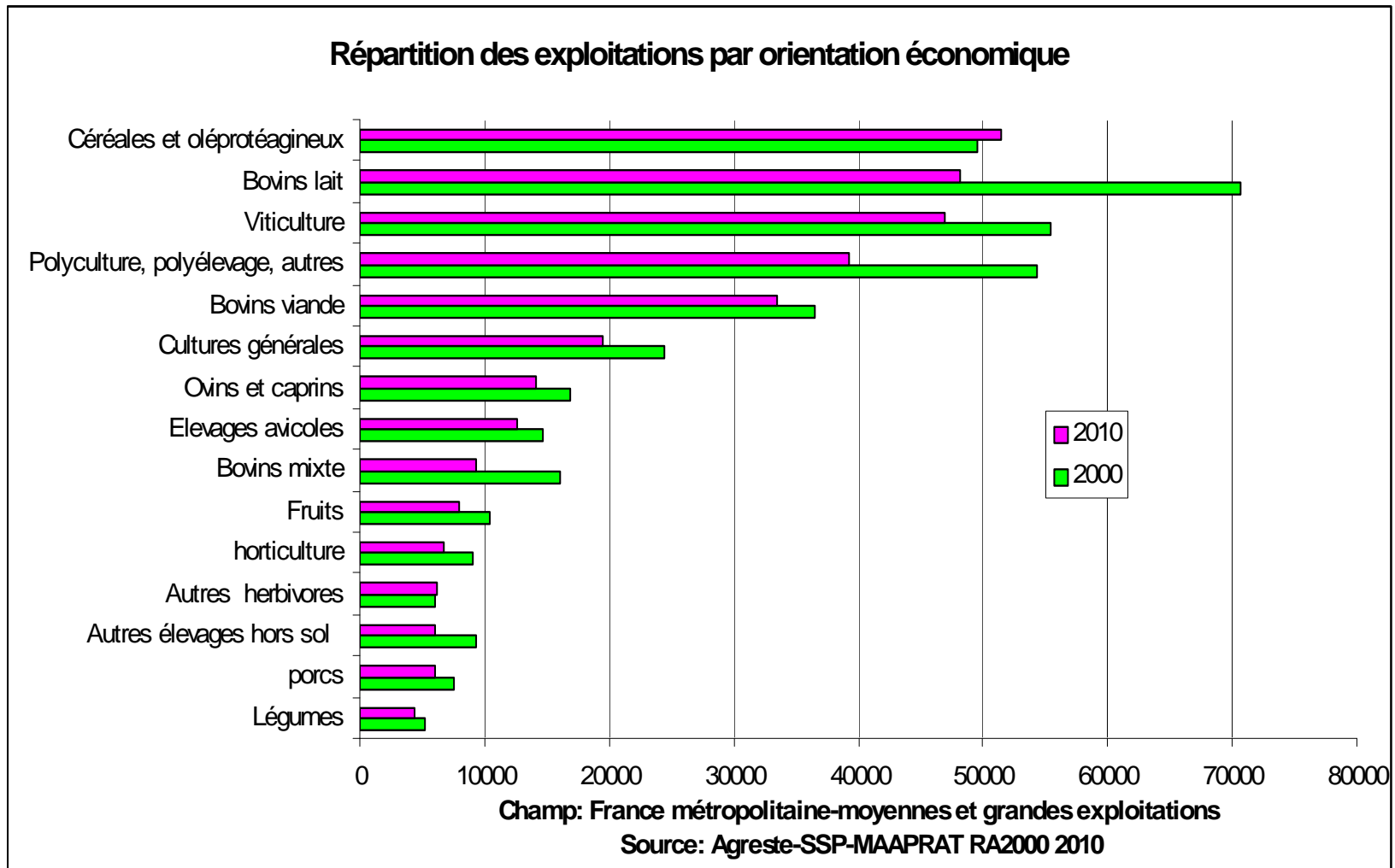


Orientation technico-économique de la commune





# Mais une répartition qui évolue



# Le RA 2010: un succès

- Car délais tenus: annonce en septembre 2010 d'une sortie premiers résultats en septembre 2011 : promesse tenue
- Car c'était une opération très lourde : 700 variables auprès des 500 000 exploitations avec des technologies innovantes, 3000 enquêteurs sur le terrain
- Car toutes les innovations ont fonctionné (Carrefour Adm'innov) et ont pu être utilisées dans d'autres processus du ministère au-delà de la statistique agricole.
- Car les agriculteurs ont beaucoup apprécié l'image innovante que ce RA avec des ordinateurs portables a donné du ministère
- Car les agriculteurs ont vu leur charge de réponse diminuer puisque nous avons utilisé au maximum les données des fichiers administratifs
- Car les taux de réponse des agriculteurs a été très bon.

# Un retour sur l'opération RA2010

- **Septembre 2010** : lancement
- Réception du logiciel
- Formation des formateurs puis des 3000 enquêteurs
- Enquête terrain, contrôles
- Enrichissement des données
- Validation
- Rédaction des 4 pages national, régionaux et départementaux
- **Septembre 2011** : les premiers chiffres

# Le RA 2010: méthodes innovantes

1) Méthodes d'acquisition et de contrôle des données entièrement revues: amélioration en terme de qualité, de rapidité et d'efficacité

- Collecte en saisie mobile
- Contrôle au moment de la saisie
- Envoi instantané des données sur le site central
- Contrôle de la collecte
- Contrôle macro des données

# Le RA 2010: méthodes innovantes

2) Utilisation des données administratives déjà existantes

- Suppression du risque de doublon
- Allègement pour les exploitants grâce à un recours généralisé aux données administratives: données aides (1er et 2ième plier), BDNI sur les cheptels, CVI sur les données viticulture, Agence Bio

# Le RA 2010: méthodes innovantes

## 3) Méthodes de diffusions innovantes pour différents publics

- Tout Internet et tout gratuit sur [agreste.agriculture.gouv.fr](http://agreste.agriculture.gouv.fr) dès **septembre 2011**

- **Grand public** : des études sur les différents thèmes, une cartographie interactive (à partir de la commune), des fiches par thème dès la commune

- **Public averti** : des tableaux multidimensionnels en ligne, exportables pour traitement avec outils de cartographie ou tableur, des bases de données déchargeables pour des études, des simulations de politiques, des évaluations

# Le RA 2010: un renouveau de l'information localisée

- Richesse géographique : exhaustivité géographique des thèmes
- Richesse de la nature des informations : Connaissance des cultures et des élevages, des femmes et des hommes, en liaison avec les nouvelles problématiques (environnement, circuits courts, qualité...)
- × Actualisation des connaissances par rapport à 2000
- × Enrichissement par les fichiers administratifs (Bio)
- × Introduction d'informations sur des sujets émergents (environnement et diversification...)

**Des informations fines, objectives et de qualité (label statistique)**

# Une diffusion progressive des résultats gratuitement sur internet

[www.agreste.agriculture.gouv.fr](http://www.agreste.agriculture.gouv.fr)

- **Septembre 2011** : données de cadrage général
- **Dès octobre 2011 et tout au long de l'année 2012** : des données plus détaillées au fur et à mesure de leur validation
- À tous les niveaux territoriaux

## Différents formats

- Fiches Agreste: synthétiques
- Des cartes interactives
- Des tableaux multidimensionnels



# Une diffusion progressive des études gratuitement sur internet

[www.agreste.agriculture.gouv.fr](http://www.agreste.agriculture.gouv.fr)

- **Septembre 2011** : le 4 pages national et des 4 pages régionaux et départementaux
- **Dès octobre 2011 et tout au long de l'année 2012** : des études spécifiques par thématique

## Différents thèmes

- les cultures
- l'élevage
- La viticulture
- Les abeilles
- le travail agricole
- la formation
- les circuits courts
- les signes de qualité
- l'agriculture biologique...

# Le RA 2010: méthodes innovantes

Qui se diffusent au delà du RA

- Pour les autres enquêtes de la statistique agricole: collecte CAPI ou CAWI
- Pour d'autres applications du ministère
- Pour la diffusion des autres informations et analyses fournies par la statistique agricole
- Pour d'autres données du ministère

recensement.  
agricole  
2010

Merci !