

# **L'observatoire des services publics d'eau et d'assainissement (... et son dispositif SISPEA)**

***Eric Bréjoux, René Lalement***  
**Onema**

# Genèse du dispositif

**Convention  
d'Aarhus du 25  
juin 1998**

**Rapport de  
décembre 2003  
de la Cour des  
comptes**

**Loi sur l'Eau du 30 décembre 2006**

*eaufrance*

[www.eaufrance.fr](http://www.eaufrance.fr)

**SISPEA = Système  
d'Information sur les  
Services Publics d'Eau et  
d'Assainissement**



[www.services.eaufrance.fr](http://www.services.eaufrance.fr)

**Ouvert depuis novembre 2009**

→ **Base de données nationale**

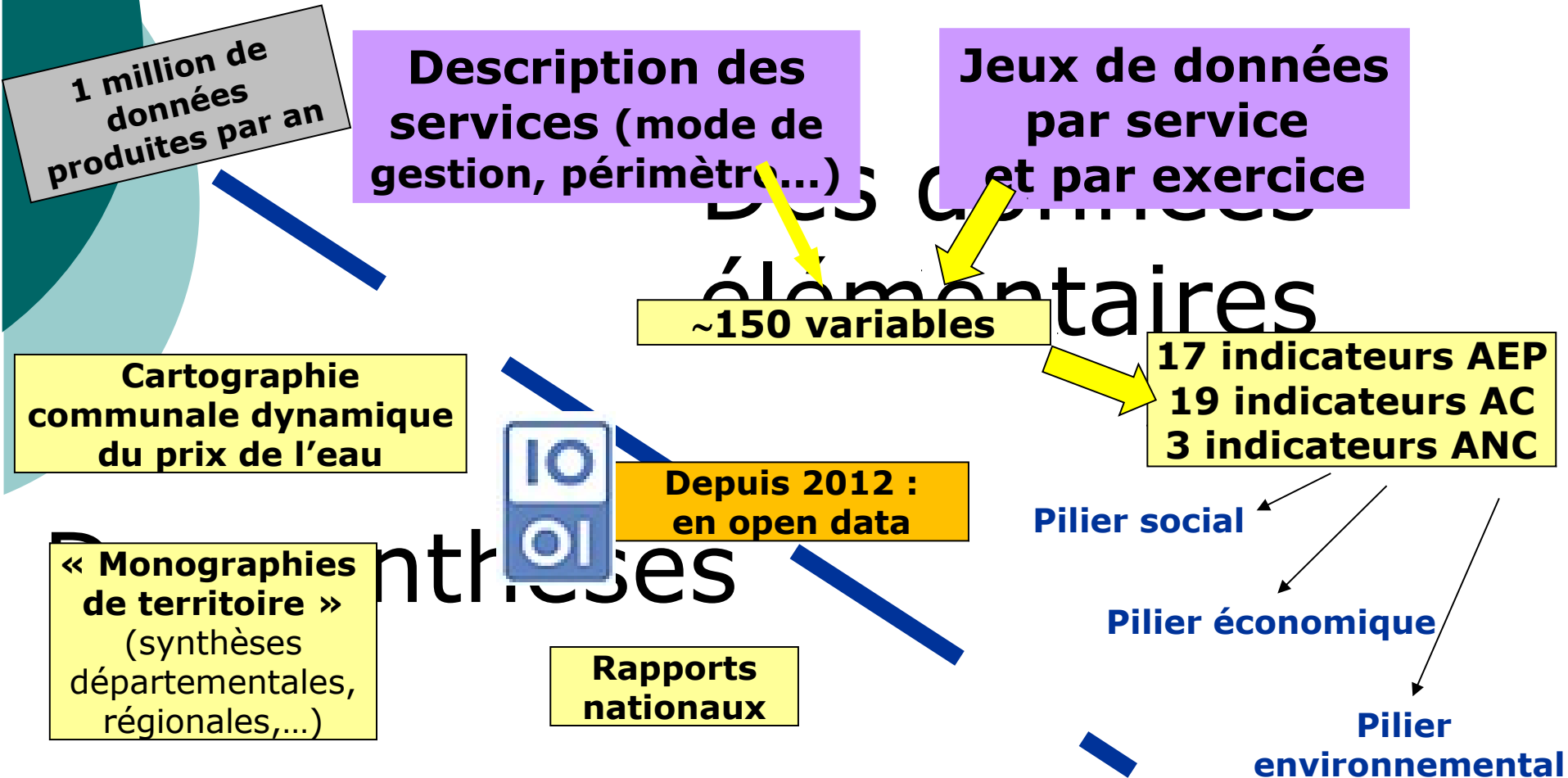
→ **Site web de l'observatoire**

# Un dispositif dédié au « petit cycle de l'eau »

- **Faire progresser la connaissance**
  - **Normaliser l'information** au travers de 39 indicateurs réglementaires renseignés dans le « rapport du Maire »
  - **Partager cette information au niveau national**
- **Améliorer la transparence des services**
  - **Mise en ligne sur Eaufrance des indicateurs et des « rapports du Maire » annuels**
- **Favoriser une meilleure gouvernance**
  - au niveau local : **meilleur pilotage** des services
  - au niveau national : **vision globale** du petit cycle de l'eau – **rapports annuels, enquêtes procédures loi Sapin**

# Quelles données ?

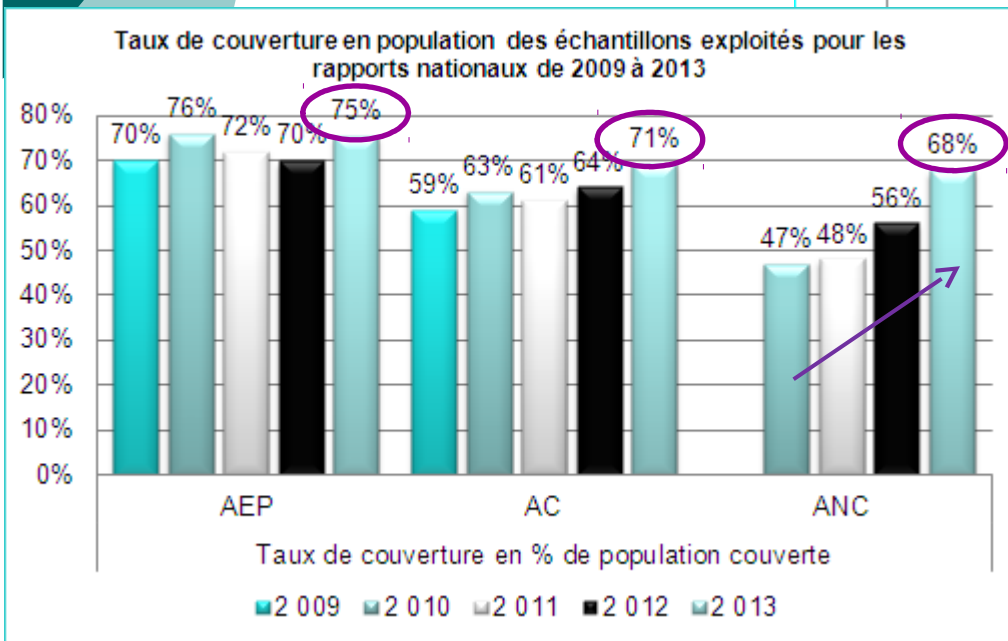
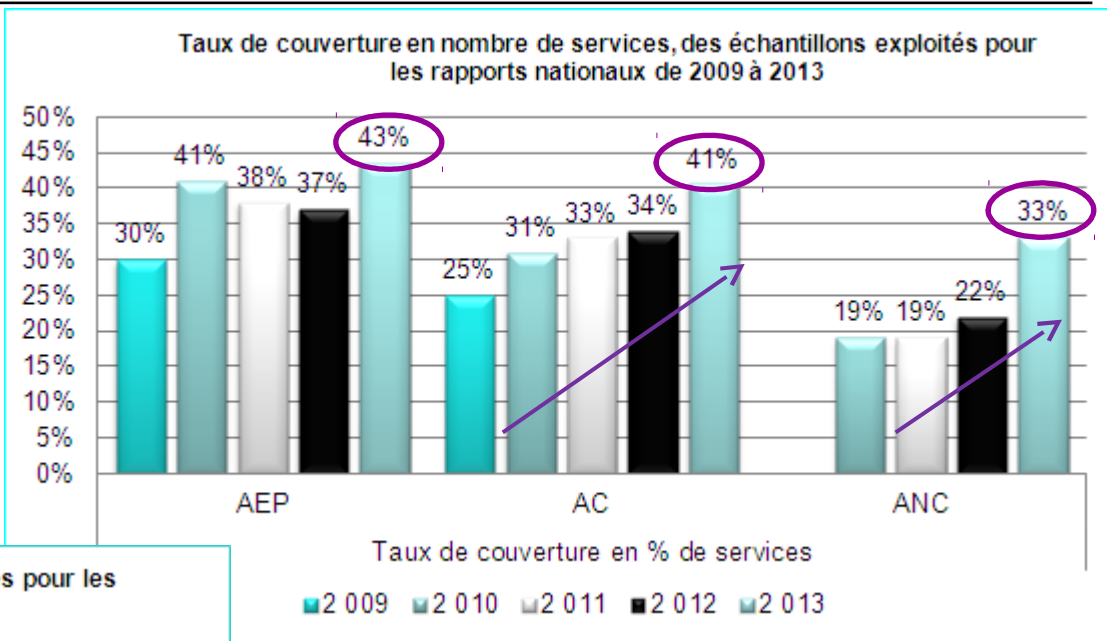
## Les données du « rapport du Maire »



- Avant 2009
  - Nombre d'autorités organisatrices / services en France ???
- 6 ans après ... **malgré le caractère « facultatif »**
  - 24 500 autorités organisatrices et 35 000 services
  - 4 rapports nationaux annuels (données 2009 à 2012)
  - Plus de la moitié des services a publié au moins 1 fois
  - 80 à 90% des usagers accèdent à au moins 1 jeu de données produit par leur service
- **Loi NOTRe (août 2015)**
  - **regroupement des services**
  - **obligation de rapportage dans SISPEA, exercice 2015**

# Taux de couverture

**Rapport 2013 :**  
taux de couverture en services > 40%  
(eau potable & assainissement collectif)



**Rapport 2013 :**  
taux de couverture en population = 75%  
(eau potable)

- **Par l'autorité organisatrice :**
  - garante de la fiabilité
- **Par l'outil SISPEA :**
  - contrôles automatiques
    - bloquants
    - alertes sur écarts hors centiles 5-95
- **Par les services de l'État (DDT(M)/DEAL/DRIEE) :**
  - diagnostic de cohérence (avis affiché)
- **Par l'Onema :**
  - traitement des valeurs extrêmes
  - mise en qualité du référentiel des services

## Informations sur les logements (par commune)

### Eau potable

- **Logements non desservis en AEP**
- **Logements non abonnés directs d'un service d'eau**
  - dont logements équipés de compteurs individuels
- **Logements abonnés à l'eau mais équipés d'un point privé de prélèvement d'eau**
  - dont logements équipés d'un compteur sur point privé (+ volume annuel)
- **Logements équipés d'une piscine (+ son volume)**

### Assainissement collectif

- **Logements raccordables non raccordés**
  - dont raccordement imminent
  - dont raccordement exonéré par le service d'assainissement



## Informations sur les communes

- Nombre de points d'accès libres à l'eau potable (non payants)
- Nombre de toilettes publiques individuelles

***Objectif : point zéro préalable à la mise en œuvre de la future loi Lesage sur « l'accès à l'eau pour tous »***

## Merci de votre attention...

[eric.brejoux@onema.fr](mailto:eric.brejoux@onema.fr)

[rene.lalement@onema.fr](mailto:rene.lalement@onema.fr)