

Ruptures familiales

Sources et travaux de la statistique publique

Pascale BREUIL

Chef de l'Unité des Etudes Démographiques et Sociales



Mesurer pour comprendre



« Flux » : mises en couples et ruptures d'union

2 approches :

- observation des périodes d'union civiles

. Les mariages et divorces, les pacs et leurs dissolutions font l'objet d'enregistrements et de remontées sur un principe d'exhaustivité.

=> Statistiques annuelles se rapportant aux dates de début ou de fin « officielle » de l'union, ne correspondant en général pas exactement à celles de début (ou de fin) du couple.

- basées sur le point de vue des personnes concernées

. Les enquêtés indiquent s'ils se considèrent en couple, depuis quand... Les sources statistiques imposent parfois des critères supplémentaires (cohabitation...) ou permettent en général de caractériser les couples selon de tels critères.

Enquête Famille et logements

(2011 ; 360 000 répondants)

- Nombre de désunions en 2010

	Ensemble	<i>Dont avec enfants mineurs</i>
Séparation	350 000	170 000
Décès	210 000	10 000
Ensemble	560 000	180 000

Source : Insee, enquête Famille et logements 2011.

Champ : France métropolitaine

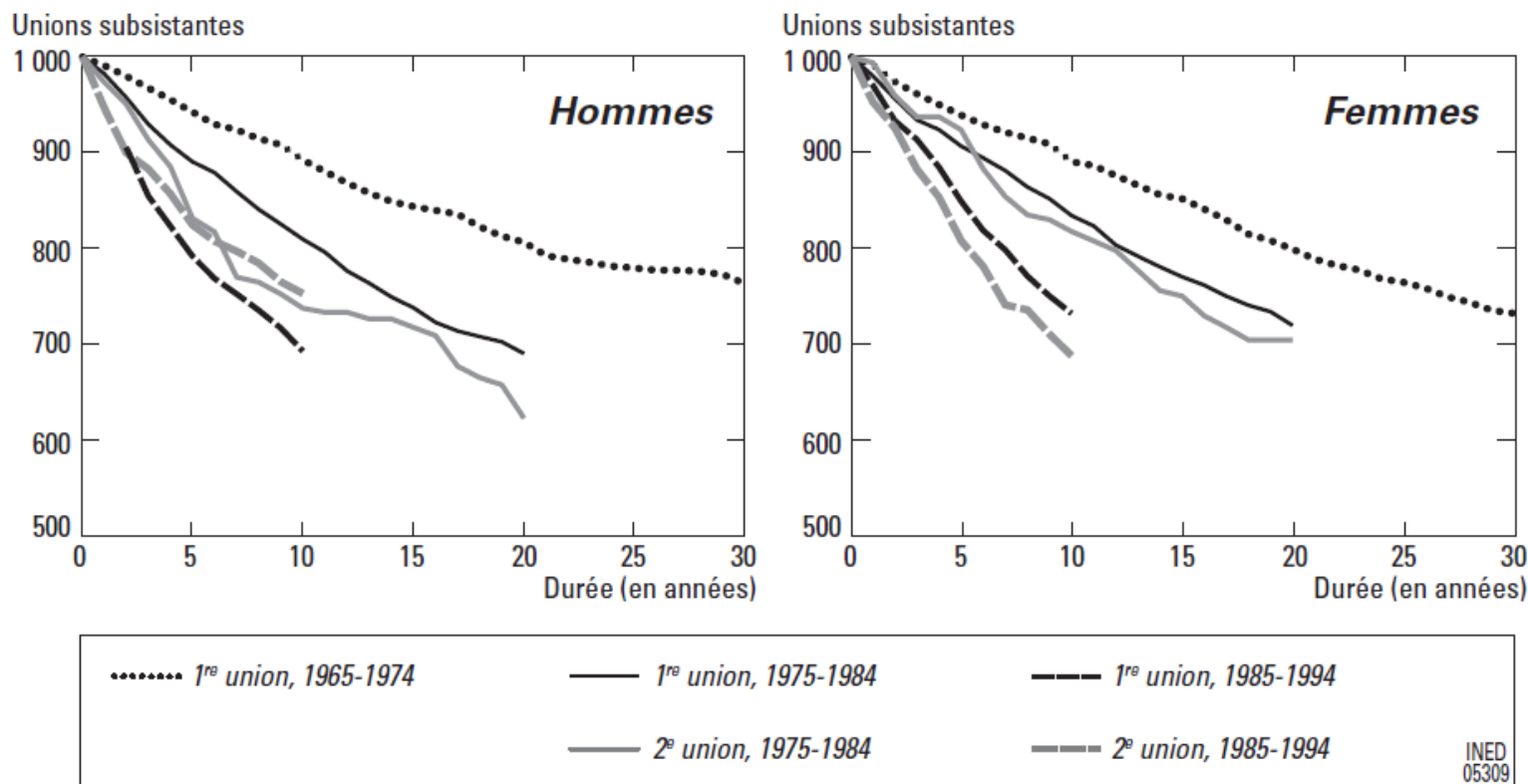
(cf. [rapport du Haut Conseil de la Famille](#), p 44)

- **Sur 10 parents isolés**, 8 le sont après une séparation, un après un décès et un après une maternité célibataire

Trajectoires : Etudes des Relations Familiales et Intergénérationnelles

(2005, 2008, 2011 ; 10 000 répondants en 2005)

Figure 1. Proportion des unions non rompues à chaque durée d'union (‰)



Source: Ined-Insee, Erfi-GGS1, 2005.

Trajectoires : sources démographiques récentes

- Exemples d'exploitation d'ERFI (<https://erfi.web.ined.fr>)

. 2% des enfants vivent de 0 à 10 ans uniquement en famille monoparentale ;

2% en famille monoparentale puis en couple ;

1% en famille monoparentale, puis couple, puis rupture...

10% au sein d'un couple puis rupture

7% au sein d'un couple puis rupture et remise en couple

78% au sein d'un couple qui perdure.

(http://www.insee.fr/fr/themes/document.asp?reg_id=26&ref_id=19080)

. Les veufs précoces (Etudes et Résultats n°806, 2012).

- Enquête sur les Parcours individuels et conjugaux 2013-2014 (8000 répondants)

Décliner les statistiques socio-économiques en fonction de structures familiales détaillées

Le Tronc Commun des enquêtes ménages de l'Insee (TCM) décrit notamment :

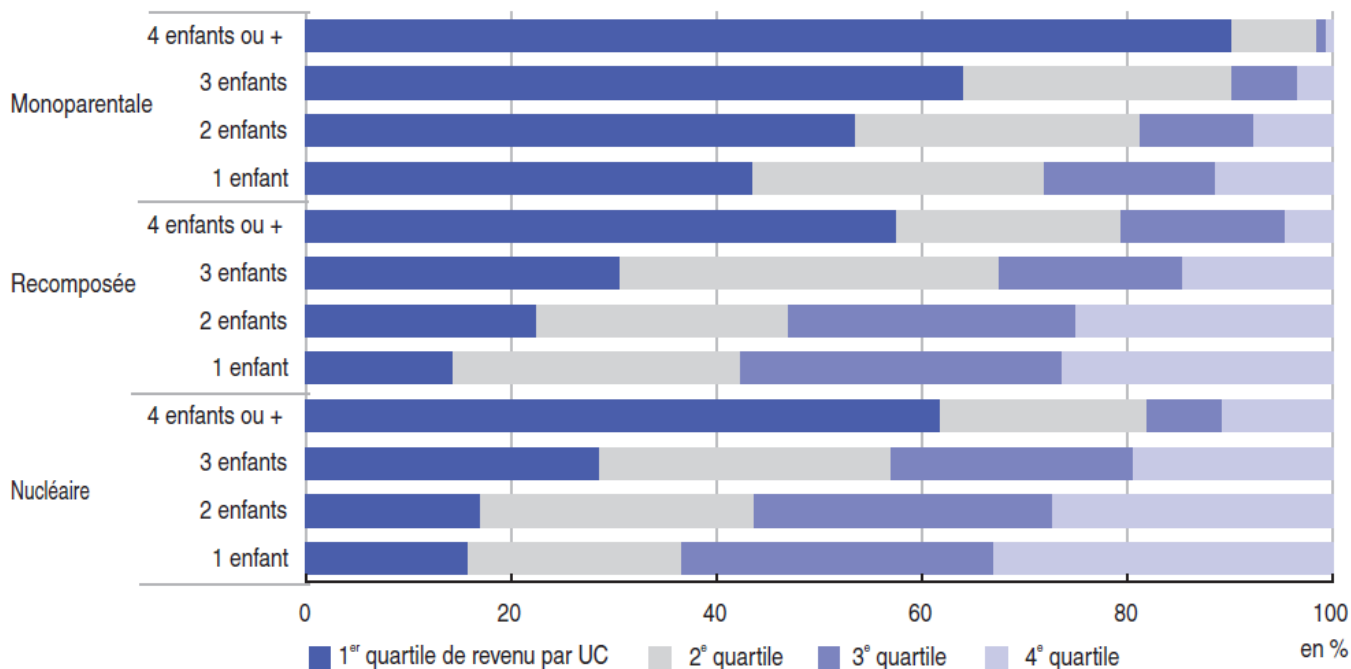
- personnes vivant habituellement dans le logement, même si ce n'est pas régulier et qu'elles vivent ailleurs (consigne : toute personne vivant plus d'un mois environ dans l'année doit être signalée)
- liens familiaux, statut matrimonial légal, existence d'un pacs
- fréquence de présence dans le logement, autres lieux de vie des personnes du logement (logement de l'autre parent, budget commun...)
- nombre d'enfants hors domicile

=> exploitation dans le cadre d'études (méthodologiques ou non)

=> l'approche par la résidence principale reste centrale (chacun ne compte qu'une fois dans sa situation principale)

Aval TCM : des variables sur les structures familiales produites en routine depuis 2013

2. Quartile de revenu par unité de consommation des enfants selon le type et la taille de la famille



Champ : France métropolitaine, enfants âgés de 0 à 18 ans au 31 décembre, vivant en ménages ordinaires.

Lecture : plus d'un enfant sur deux issu d'une famille monoparentale de 2 enfants fait partie du quart des enfants les plus modestes en termes de revenu par UC (premier quartile Q1).

Note : pour une définition du revenu par unité de consommation, cf. note de bas de page n° 4.

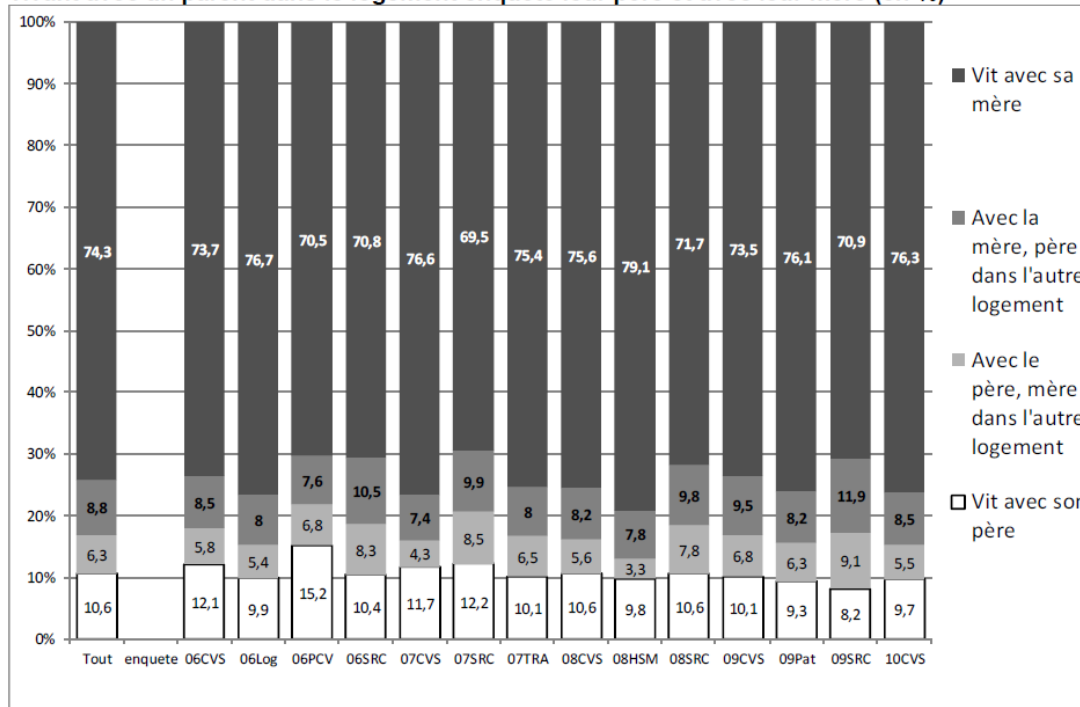
Source : Insee, enquête nationale Logement 2006.

Pirus (2011) : Les conditions d'habitat des enfants : poids des structures familiales et de la taille des fratries », France, portrait social 2011 (

http://www.insee.fr/fr/themes/document.asp?reg_id=0&id=3444)

Exploitation des TCM empilés (et traitement des doubles comptes)

Figure 3. Situation familiale des enfants de moins de 18 ans, dont les parents sont séparés, vivant avec un parent dans le logement enquêté leur père et avec leur mère (en %)



Source : fichier des TCM empilés, 2006-2010. Champ : enfants de parents séparés, vivant avec un parent dans le logement enquêté.

Toulemon et Denoyelle (2012) ; Hypothèse : pondérations des enfants de parents séparés vivant dans deux logements ordinaires divisées par 2 (

http://jms.insee.fr/files/documents/2012/943_3-JMS2012_S26-1_TOULEMON-ACTE.PDF)

Les enfants vivant dans deux ménages

Enfants vivant principalement en...	Effectifs
famille traditionnelle	9 770 000
<i>... dont enfant vivant parfois avec un demi-frère/sœur</i>	1,4%
famille recomposée	1 470 000
...avec ses deux parents	530 000
...avec sa mère et un beau-parent	740 000
<i>dont : vit aussi régulièrement avec son père</i>	24,1%
...avec son père et un beau-parent	200 000
<i>dont : vit aussi régulièrement avec sa mère</i>	43,6%
famille monoparentale	2 460 000
...avec sa mère	2 120 000
<i>dont : vit aussi régulièrement avec son père</i>	19,8%
...avec son père	330 000
<i>dont : vit aussi régulièrement avec sa mère</i>	49,0%
Total	13 700 000

Champ : enfants de moins de 18 ans vivant en famille, France métropolitaine.

Source : Insee, enquête Famille et logements 2011 (in Lapinte (2013), Insee première n°1470)

Dépenses et revenus : l'enquête Budget de famille 2011

- **TCM** : Existence d'une pension alimentaire versée à une personne n'appartenant pas au ménage / reçue par une personne du ménage
- **Enquête Budget de famille 2011** (10 000 ménages répondants) : enfants hors ménage occasionnant des dépenses (âge, activité, lieu de résidence), versements réguliers à des personnes hors ménage (destinataire, montant, fréquence, somme à verser obligatoirement ou non...), versements irréguliers, aides reçues régulièrement ou non, dépenses occasionnées par une personne vivant hors du domicile au moins un jour par semaine, changement depuis 12 mois de la composition du ménage.

Mais : les dépenses sont peu individualisables

Sources fiscales

- **Enquête Revenus fiscaux et sociaux** : qualité des structures familiales de l'enquête Emploi

Ex : 28% des parents isolés non veufs déclarent percevoir une pension alimentaire

- **Utilisation de données fiscales en panel**

. **Panel court à des fins d'études** : suivi après un divorce / rupture de pacs (Ined, Insee) : type de garde (focus sur la garde alternée), mobilités résidentielles, conditions de logement, pensions alimentaires, niveaux de vie...

. Information sur la situation précédente : **répertoire statistique des logements**

. Enrichissement de l'**échantillon démographique permanent**

=> Des sources de grande taille, avec des revenus de qualité et des informations (fiscales) sur le ménage ; de nombreux investissements en cours

Quelques sources supplémentaires

- Enquête Statistiques sur les Revenus et les Conditions de vie

Ex : Les changements d'emploi ou de situation familiale influent très nettement sur les évolutions de niveau de vie (Jauneau, Raynaud (2009) http://www.insee.fr/fr/ffc/docs_ffc/ref/revpmen09c.PDF)

- Enquête Patrimoine :

. Comme l'enquête Patrimoine 2010 (15 000 ménages répondants), l'enquête Patrimoine 2014 recueillera une information biographique sur la vie de couple de la personne de référence du ménage et de son éventuel conjoint car « *les événements qui se produisent tout au long d'une vie expliquent une grande partie du patrimoine actuel* ».

. En panel à partir de 2014 ; questions sur la séparation en 2017

- Panels d'élèves de l'éducation nationale

Conclusion

- De nombreuses sources, des sujets pouvant être complexes (multirésidence...)

- Le système statistique a évolué (et s'adaptera encore) pour tenir compte de l'évolution de la société
- Expertiser l'apport des sources existantes ou bientôt disponibles (travaux méthodologiques et résultats) (y c. échantillon disponible)
- La diversité des modes de vie rend plus complexe le recueil statistique => travaux qualitatifs, institutionnels (HCF), recherche...

- Quelques autres travaux d'études en cours au sein de la statistique publique

- Réflexion sur les échelles d'équivalence (Drees)
- Panorama sur les familles monoparentales (Drees)
- Ancienneté / durée de la monoparentalité (Insee)
- Insee Références sur les couples et les familles (trajectoires, aspects économiques) fin 2015

Merci de votre attention !

Insee

18 bd Adolphe-Pinard
75675 Paris Cedex 14

www.insee.fr  

Informations statistiques :

www.insee.fr / Contacter l'Insee

09 72 72 4000

(coût d'un appel local)

du lundi au vendredi de 9h00 à 17h00