

# Indicateurs conjoncturels d'activité

---

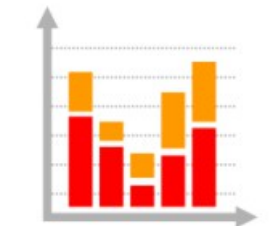
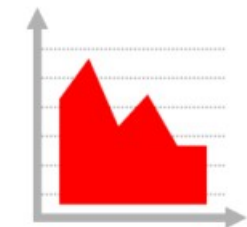
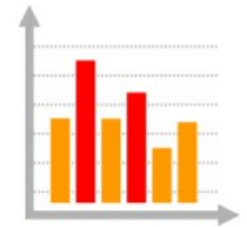
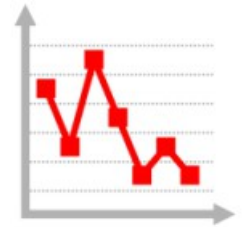
**Deux nouveaux indicateurs à partir du 31 mars 2017 :**

Un indice de production dans les services

Un indice de volume des ventes dans l'ensemble du commerce

**Christel Colin**

***Directrice des statistiques d'entreprises***




# Une importance croissante du tertiaire

---

- Un poids croissant des services
  - Agriculture : 18 % de la V.A. en 1949 et 1 % en 2016
  - Industrie-construction : 34 % de la V.A. en 1949 et 19 % en 2016
  - Commerce : assez stable entre 10 et 15 %
  - Services (non financiers) : 32 % en 1949 et 65 % en 2016
- Évolution du règlement européen sur les statistiques de court-terme avec la création de deux nouveaux indicateurs conjoncturels d'activité
  - Indice de la production dans les services
  - Volume des ventes dans l'ensemble du commerce

# Des indices dérivés des ICA en valeur

- Indices de chiffres d'affaire en valeur produits à partir de la source TVA
  - Brique de base pour de nombreux autres indicateurs supplémentaires
- Indices de volume calculés par déflation
  - Indice de la production dans les services
  - Volume des ventes dans l'ensemble du commerce
- Des déflateurs variés
  - Indice des prix à la consommation (mensuel)
  - Indice de prix de production dans les services (trimestriel, disponible à T+60) => mensualisation systématique et extrapolation deux mois sur trois
- Pondérations
  - Valeur ajoutée pour l'indice de production dans les services
  - Chiffre d'affaires pour le volume des ventes dans le commerce



# Stratégie de publication à compter du 31/03

---

- À compter du 31 mars 2017
  - Passage à trois grands secteurs (industrie-construction / commerce / services)
- Publication des indices de chiffres d'affaires en valeur pour l'industrie et la construction (complémentaire de l'IPI en volume)
- **Publications d'indices de volume pour les autres secteurs**
  - Volume des ventes pour le commerce
  - Indice de production dans les services
- Publication spécifique sur le chiffre d'affaires dans les grandes surfaces alimentaires



**Les anciennes et les nouvelles séries d'indices, en valeur et en volume, toutes accessibles sur le site [insee.fr](http://insee.fr).**

# Diffusion des ICA : tableau synoptique

Regroupements	Diffusion actuelle 3 Informations Rapides (IRs)	Diffusion future 3 Informations Rapides (IRs)	Autres IRs
Industrie Construction	Valeur IR 1	Valeur IR 1	IR IPI
Commerce de détail et commerce et réparation automobile	Volume des ventes IR2	<b>Volume des ventes dans l'ensemble du commerce IR 2</b>	-
Commerce de gros	Valeur IR 3		-
Services aux ménages	Volume des ventes IR 2	<b>Volume : indice de production dans les services IR 3</b>	-
Services aux entreprises	Valeur IR 3		-
Emagsa		Chiffre d'affaires en valeur des grandes surfaces alimentaires IR 4	

# Indicateurs conjoncturels d'activité

---

**Merci de votre attention**