

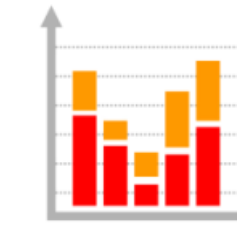

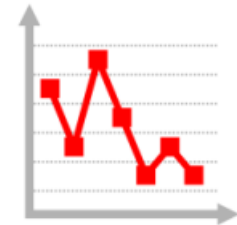
Mobilisation des sources statistiques sur les DOM

Luc Brière

Insee

Chef de la division « statistiques régionales et locales »

Département de l'action régionale



17/05/2017

Contenu

- L'offre existante en matière de résultats comparables métropole / DOM
- Les travaux en cours en matière de sources fiscales et sociales (Filosofi)

1- Les indicateurs métropole / DOM diffusés sur insee.fr : une offre large

- Concernant le RP, résultats accessibles pour les DOM (y compris Mayotte) les COM art 156 et 157 :

<https://www.insee.fr/fr/information/2008354>

- Fiche synthétique sur les 5 DOM : démographie, PIB, emploi, secteur d'activités (*rappel : La France et ses territoires en avril 2015*)

<https://www.insee.fr/fr/statistiques/2018922>

- Tableau de bord de conjoncture : emploi et marché du travail, créations et défaillances d'entreprises, construction neuve, tourisme, indice des prix à la consommation

<https://www.insee.fr/fr/statistiques/2120921#consulter>

- PIB, valeur ajouté

https://www.insee.fr/fr/statistiques/2012723#tableau-TCR_062_tab1_regions2016

- Taux de chômage localisé par sexe et âge

https://www.insee.fr/fr/statistiques/2134411#tableau-TCRD_087_tab1_departements

- Effectifs de la fonction publique (SIASP)

<https://www.insee.fr/fr/statistiques/2012758>

1- L'existant : les indicateurs diffusés (suite)

- Population selon la CSP (source : RP)
https://www.insee.fr/fr/statistiques/2012701#tableau-TCRD_005_tab1_regions2016
- Taux d'activité selon le sexe et l'âge (source : RP)
https://www.insee.fr/fr/statistiques/2012710#tableau-TCRD_015_tab1_regions2016
- Salaire annuel net en EQTP par sexe et PCS (DADS)
https://www.insee.fr/fr/statistiques/2012733#tableau-TCRD_045_tab1_regions2016
- Salariés selon la taille de l'établissement (Clap)
<https://www.insee.fr/fr/statistiques/2012770#titre-bloc-3>
- Établissements selon le secteur d'activité (Clap)
https://www.insee.fr/fr/statistiques/2012712#tableau-TCRD_029_tab1_regions2016
- Logements sociaux (RPLS)
https://www.insee.fr/fr/statistiques/2134423#tableau-TCRD_085_tab1_regions2016
- Effectifs d'élèves et d'étudiants (MENSUR)
<https://www.insee.fr/fr/statistiques/2012683#titre-bloc-3>

2. Les sources fiscales (et sociales) : Filosofi

- Filosofi : fichier localisé social et fiscal
- Remplace à partir de 2015 les dispositifs RFL et RDL
- Objectif : mesure du revenu disponible à tous les échelons géographiques
- Compte tenu du manque d'exhaustivité des sources fiscales en Guyane, Guadeloupe et à Mayotte, actuellement Filosofi ne couvre que la Martinique et La Réunion (même chose pour RFL et RDL)

2. Filosofi (suite)

- Première diffusion aux niveaux communal et supra communal pour le revenu déclaré : décembre 2016 (Martinique et La Réunion)
- Travaux en cours pour valider les niveaux infra communaux (QPV et IRIS) : diffusion dans les prochaines semaines (millésime 2013)
- Millésime 2014 : prise en compte des spécificités appliquées dans les DOM en termes de barème des prestations sociales
- Diffusion à l'automne 2017 du revenu disponible 2014 au niveau communal en Martinique et à La Réunion (au même moment que pour la métropole)

2. Filosofi (fin)

- Avant d'étendre la diffusion à la Guadeloupe et à la Guyane (aux niveaux communaux et infra communaux) des expertises complémentaires doivent encore avoir lieu
- Deux difficultés majeures :
 - ✓ Fichier de l'impôt sur le revenu n'est pas complet (ménages à faibles revenus ne déclarant pas leurs revenus)
 - ✓ Couverture insuffisante des fichiers de la taxe d'habitation (particulièrement en Guyane, qualité un peu moins dégradée en Guadeloupe)
 - ✓ Mayotte : cas particulier compte tenu de la situation de départ
- Progrès plus facilement atteignables en Guadeloupe
- Importance des travaux de validation pour documenter au mieux les fragilités repérées

CNIS

Commission territoires

17 mai 2017

Merci de votre attention.

Place aux questions...