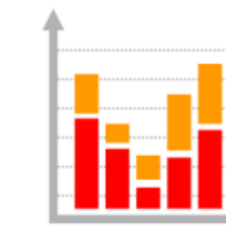
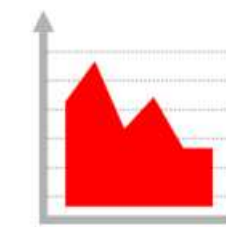
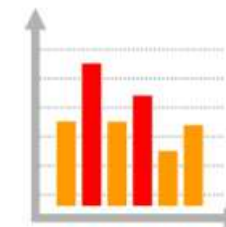
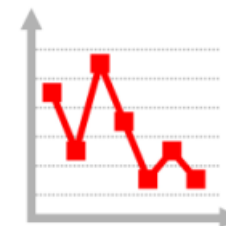


État des statistiques dans les DOM et les COM

Principaux enseignements sur les DOM

Sylvie Eghbal
Mission coordination statistique - DMCSI
INSEE



Le rapport « État des statistiques dans les DOM et les COM »

- Rapport de l'Insee – 2016
 - livre un état des lieux sur la production de statistiques par le service statistique public dans les Outre-mer
 - diffusé début 2017 ; disponible sur le site du CNIS
- Mise en évidence de l'existence d'une production statistique riche dans les DOM
 - résultat de l'investissement réalisé par le SSP depuis plusieurs années pour répondre aux demandes réglementaires européennes et aux besoins des utilisateurs des données ultra-marines (acteurs locaux ou nationaux – CESE, IEDOM, DGOM, etc.)
 - pourtant persistance d'un sentiment d'une insuffisance de statistiques dans les DOM

Des statistiques sur toutes les régions françaises, dans la mesure du possible

- Les statistiques régionales produites en métropole le sont sur chaque DOM, sous réserve :
 - de pertinence sur le territoire (ex. transport ferroviaire)
 - de respect du secret statistique en cas de faible nombre d'entreprises concernées/d'activité rare (ex. les statistiques agricoles sur le lait, enquête sur la recherche développement)
 - de qualité suffisante des sources administratives intrant des statistiques concernées
 - ex. cas des sources fiscales et sociales (couverture, adressage)
 - Mayotte, une situation encore en forte évolution du fait du changement récent de statut (répertoires de base à consolider ; état civil a fortement progressé en 2016 en matière d'enregistrement des décès)
 - Le protocole national doit parfois être adapté du fait de spécificités locales (ex. allocations familiales au 1er enfant, nombre important d'exploitations agricoles au forfait, etc.)

Quelques exemples (1/2)

- Recensement de la population
 - différences dans réalisation (réalisation d'une enquête cartographique spécifique ; moindre recours à l'Internet par les ménages)
 - Mayotte : recensement général quinquennal jusqu'en 2017
- Statistiques structurelles dans le champ de la production
 - traitements spécifiques nécessaires, liés aux liasses fiscales (localisation siège, couverture partielle des petites entreprises,...)
 - diffusion par DOM parfois impossible du fait du nombre de répondants ou pour raisons de confidentialité

=> Mayotte : répertoire Sirene en cours d'amélioration, mais de qualité encore insuffisante pour servir de référentiel ; couverture partielle des liasses fiscales => mise en place d'enquêtes spécifiques

Quelques exemples (2/2)

- Statistiques sur les comptabilités des exploitations agricoles
 - Résultats inégaux du fait de la structuration du réseau des centres comptables et du nombre important d'exploitations au forfait
- Filosofi
 - Source de référence sur le suivi des revenus des ménages et de la pauvreté au niveau local, par appariement de sources fiscales et sociales
 - Adaptation des programmes aux spécificités des allocations dans les DOM
 - Amélioration des sources administratives, mais qualité insuffisante en Guadeloupe, Guyane et à Mayotte pour envisager une publication

=> Recours à des enquêtes pour mesurer la dispersion des revenus

Une production plus développée dans les DOM

- Des productions spécifiques dans les DOM
- Un effort élevé pour les enquêtes auprès des ménages
 - publications de résultats par DOM, dans beaucoup de domaines (sans équivalent pour les régions métropolitaines)
 - permet de pallier la moindre qualité des données administratives
- Moyens alloués par l'Insee :
 - 2 DR outre-mer : 15% des enquêteurs et 7% des effectifs régionaux (hors enquêteurs) – 3% de la population
 - maintien des moyens au cours des dernières années

Des productions qui n'ont pas d'équivalent dans les régions métropolitaines (1/2)

- indice des prix dans chaque DOM
- comptes économiques pour chaque DOM
 - dispositif plus complet et précis que dans les régions métropolitaines
 - sauf à Mayotte : estimations PIB et des agrégats économiques afférents à cause de la qualité de certaines sources
 - partenariat avec l'AFD et l'IEDOM (CEROM)
- comparaison spatiale des prix avec la France métropolitaine
- enquêtes ponctuelles (ex : dans les aéroports)

Des productions qui n'ont pas d'équivalent dans les régions métropolitaines (2/2)

- Extensions d'échantillons d'enquêtes auprès des ménages permettant de diffuser des résultats sur chaque DOM
 - **Enquête Emploi ; IVQ** (information et vie quotidienne), sur la maîtrise des fondamentaux de lecture, communication, comptage par évaluation des compétences des adultes ; **Budget de famille** (dépenses des ménages, revenus des ménages, taux de pauvreté) ; **Logement ; Vie quotidienne et Santé - VQS** (dépendance - Drees - 2014)
- Accord-cadre INSEE-DGOM (direction générale des Outre-mer), depuis 2013, permet de stabiliser le programme d'enquêtes dans les DOM
 - une enquête non pérenne chaque année par an, dans chaque DOM, avec résultats représentatifs ; thématique définie conjointement ; contribution financière de la DGOM
 - Ex : **Logement** en Guyane – 2013 ; **Patrimoine** à La Réunion – 2015 ; **CVS** (cadre de vie et sécurité) aux Antilles-Guyane en 2015 ; **Budget de famille** dans les 5 DOM en 2016-2018 ; **TIC** (technologies de l'information et de la communication) dans les 4 DOM historiques en 2017 ; **SRCV** (ressources et conditions de vie) dans les 4 DOM historiques en 2018 ; **Santé** dans les 5 DOM en 2019

Les perspectives

- Cet état des lieux n'est pas statique
- Quelques exemples d'évolutions à court terme
 - Estimations trimestrielles d'emploi tous salariés, ensemble DOM historiques (2017), par DOM historique (2018)
 - Enquête Loyers et charges : généralisation de l'enquête dans les DOM historiques (2018)
 - Filosofi : amélioration de la couverture géographique des indicateurs diffusés dans les DOM
 - Moyens supplémentaires dédiés à l'expertise des fichiers fiscaux
 - Meilleure prise en compte des DOM dans les publications de la statistique publique (cas où la donnée n'est pas strictement identique à celles des territoires de métropole)
- Quelques exemples d'évolutions à moyen terme
 - Extension de l'enquête emploi en continu à Mayotte (2023)
 - Extension des statistiques sur l'emploi à Mayotte, dès que le territoire intégré à la DSN
 - Statistiques énergétiques à un niveau départemental, voire infra (en lien avec la loi relative à la transition énergétique - LTECV)
 - Statistiques de santé, avec extension de collectes à Mayotte (stratégie n°1 de santé pour les outre-mer)

Merci de votre attention