

# Observatoire national des Zones urbaines sensibles



## PRESENTATION DU RAPPORT 2014 DE L'OBSERVATOIRE NATIONAL DES ZONES URBAINES SENSIBLES

# De l'Onzus à l'ONPV



L'année 2014 est celle du **dernier millésime du rapport de l'Onzus.**

**La loi de programmation pour la ville et la cohésion urbaine du 21 février 2014** a posé les bases d'une nouvelle géographie prioritaire de la politique de la ville et les nouveaux quartiers de la politique de la ville ont été fixés par décret le 30 décembre 2014.

# LA SITUATION DES ZONES URBAINES SENSIBLES

## chiffres clés et études thématiques



- **Marché du travail et activité économique**
  - Activité, emploi et chômage
  - L'effet protecteur du diplôme pour l'accès à l'emploi
  - Les contrats aidés
  - L'activité économique dans les ZFU
- **Revenus et pauvreté**
- **Etablissements et réussite scolaire**
  - Indicateurs sur les établissements scolaires publics du secondaire
  - Orientation et réussite scolaire dans le secondaire public
- **L'état de santé des adultes**
- **Sécurité et tranquillité publiques**
  - Sentiment d'insécurité
  - Faits de délinquance constatés
- **Equipements sportifs et pratique sportive**

# Activité, emploi chômage

## une situation particulièrement préoccupante dans les Zus



*Avertissement : profond remaniement de l'enquête emploi en 2013, qui oblige à une grande prudence dans les comparaisons avec les années précédentes.*

Le chômage reste élevé mais stable entre 2012 et 2013, en Zus

- Taux de chômage de 23,2% aux deux dates en Zus. Sur le reste du territoire il augmente (passant de 8,7% à 9,3%) .

**Graphique 3**

Taux de chômage parmi les actifs de 15 à 64 ans selon leur lieu de résidence, de 2006 à 2012 (en %)



Source: Enquête Emploi en continu de l'Insee.

Champ: Actifs de 15 à 64 ans en Zus métropolitaines ou unités urbaines environnantes.

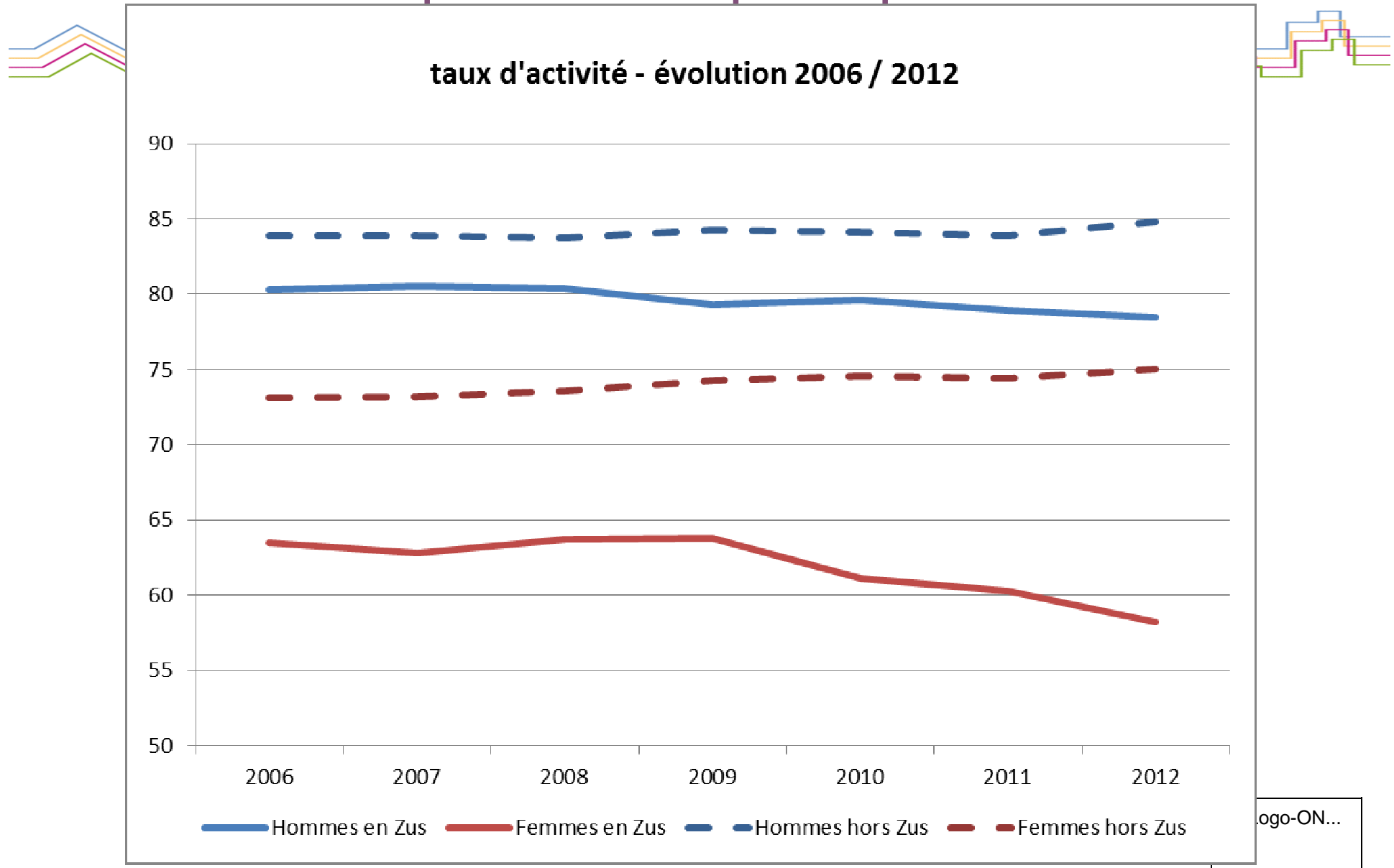
Traitement: Onzus.

Lecture: Les initiales «UU» signifient «unité urbaine».

Logo-ON...

# Activité, emploi chômage

## une situation particulièrement préoccupante dans les Zus



# Effet protecteur du diplôme



**Fort recul du taux d'emploi des 15-64 ans en Zus entre 2007 et 2012, alors qu'il se maintient dans les agglomérations englobantes**

- De 52,1% à 45,9% en Zus / de 63,7% à 64% hors Zus

- L'écart entre les Zus et les agglomérations englobantes a donc augmenté de 6,5 points en 5 ans

**Ce décrochage des Zus est toutefois limité pour les personnes les plus diplômées ... sauf pour les femmes, les jeunes et les immigrés, pour lesquels les taux d'emploi baissent, en Zus, quel que soit le niveau d'étude**

**L'effet protecteur du diplôme s'est renforcé en Zus entre 2007 et 2012**

- En 2012, une personne ayant un niveau > Bac a une probabilité d'être en emploi « toutes choses égales par ailleurs » supérieure de 30 points à une personne avec un niveau < Bac, contre 23,8 points en 2007

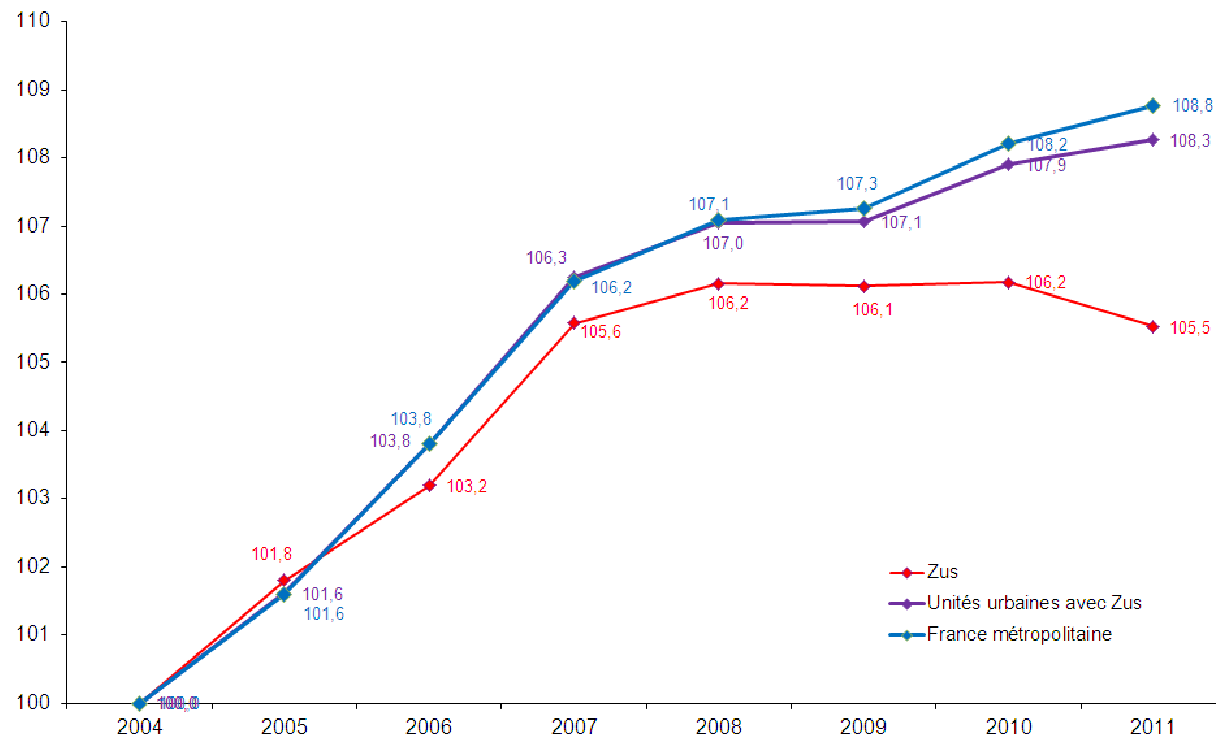
**Mais même pour les plus diplômés, les chances d'être en emploi, en Zus, sont plus faibles en 2012 qu'en 2007**

# Revenus et pauvreté

## Des écarts qui se creusent entre les Zus et le reste du territoire



Evolution du revenu fiscal moyen par unité de consommation entre 2004 et 2011  
(en euros constants 2004 - Base 100 : année 2004)



**Sources** : revenus fiscaux localisés de 2004 à 2011 (Insee-DGFIP).

**Champ** : France métropolitaine. Les données de revenu fiscal moyen à la Zus ne portent que sur les Zus de plus de 2 000 habitants (seuil de diffusion).

**Traitements** : Onzus.

**Lecture** : entre 2004 et 2006, le revenu moyen par unité de consommation (en euros constants 2004) a augmenté de 3,2 % dans les quartiers Zus.

Logo-ON...

# Revenus et pauvreté

## Un taux de pauvreté élevé



### Indicateurs de synthèse sur les revenus et la pauvreté dans les Zus et le territoire métropolitain

Tableau 1 (suite)

Dernières données disponibles sur les revenus et la pauvreté dans les Zus et le territoire métropolitain

	Zus	Hors Zus France métropolitaine	France métropolitaine
<b>LA PAUVRETÉ EN 2012 (4)</b>			
<b>Taux de pauvreté</b>			
Sous le seuil de 60 % (%)	38,4	12,2	13,9
Hommes	38,4	11,8	13,4
Femmes	38,4	12,7	14,3
Moins de 18 ans (années 2010-2011)	51,4	16,4	19,6
18-24 ans (années 2010-2011)	48,0	20,9	23,3
65 ans et plus (années 2010-2011)	14,3	8,1	8,0
Sous le seuil de 40 % (%)	10,1	3,3	3,7
Entre les seuils de 40 % et 60 % (%)	28,3	8,9	10,2
<b>Intensité de la pauvreté (%)</b>			
Sous le seuil de 60 %	22,7	20,0	20,5

Source : (1) Revenus fiscaux localisés 2011 (Insee-DGFiP) pour la France métropolitaine (2) Fichiers des Caf au 31 décembre 2013 (Cnaf-Insee) (3) CNAM/TS-Insee 2013 (4) enquêtes Revenus fiscaux et sociaux 2011 et 2012 (Insee-DGFiP-Cnaf-Cnav-CCMSA)

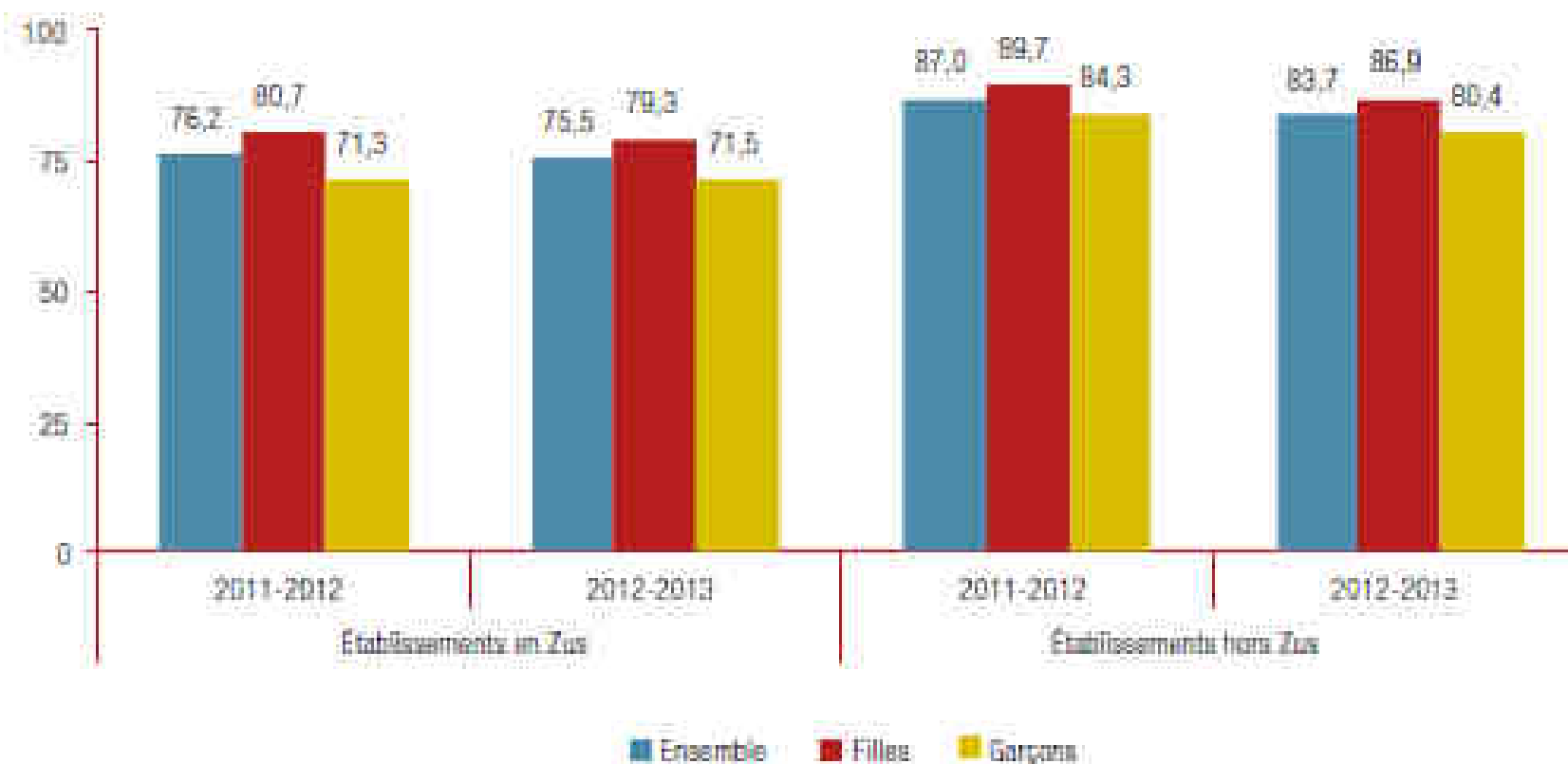
Lecture: En 2012, 38,4% des hommes résidant en Zus vivaient sous le seuil de pauvreté à 60% (soit 987 euros mensuels)



# Réussite scolaire dans le secondaire public

Graphique 1

Taux de réussite au diplôme national du brevet dans les collèges, en Zus et hors Zus – sessions de juin 2012 et juin 2013 (en %)



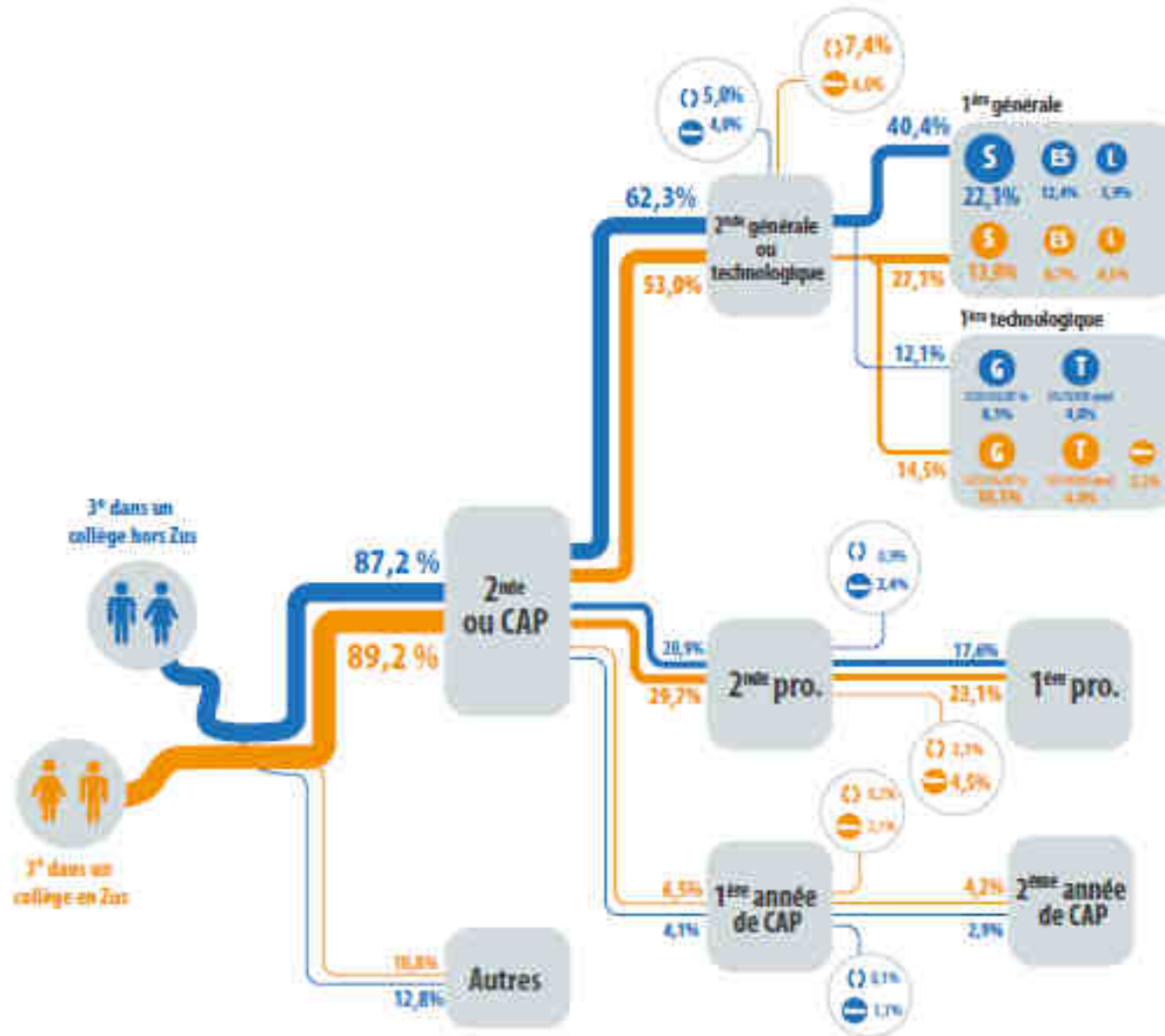
Source: Ministère de l'Éducation nationale, DEPP

Champ: Établissements publics, France métropolitaine et Dom.

Lecture: En 2012-2013, le taux de réussite au diplôme national du brevet dans les collèges in Zus, était de 75,5%, avec un taux de réussite de 79,3% pour les filles et de 71,5% pour les garçons.

...

# Orientation dans le secondaire public



# L'état de santé des adultes



## Les habitants des Zus se déclarent moins souvent qu'ailleurs en bonne santé

- 59,4% en Zus contre 65,6% hors Zus (agglomérations englobantes) se déclarent en bonne santé en 2012
- 31% des individus en Zus se déclarent limités ou fortement limités dans leurs activités quotidiennes à cause d'un problème de santé, contre 26,9% hors Zus.

## Un état de santé observé plus mauvais en Zus qu'ailleurs : le cas du surpoids

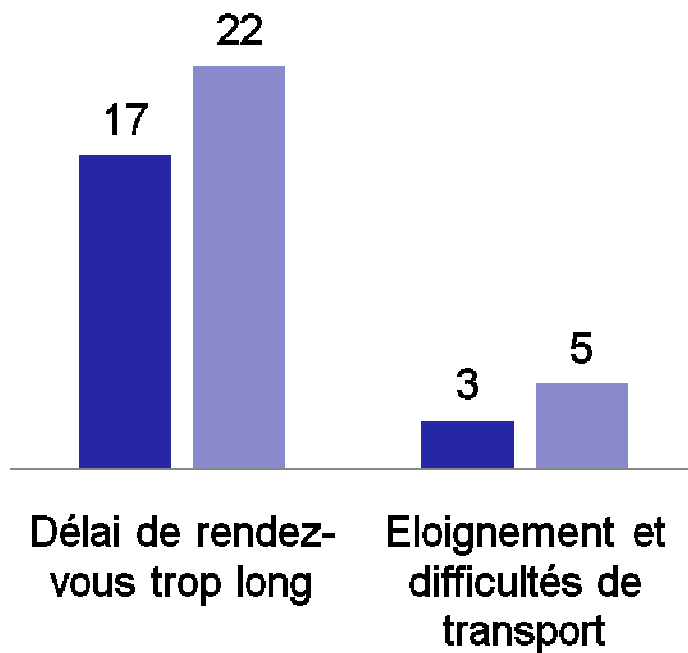
- 49,6% des individus sont en surpoids en Zus contre 43,3% dans les unités urbaines englobantes
- Le surpoids est surtout le fait des femmes (+12,9 points pour les femmes vivant en Zus)

# Le renoncement aux soins est plus fréquent en Zus



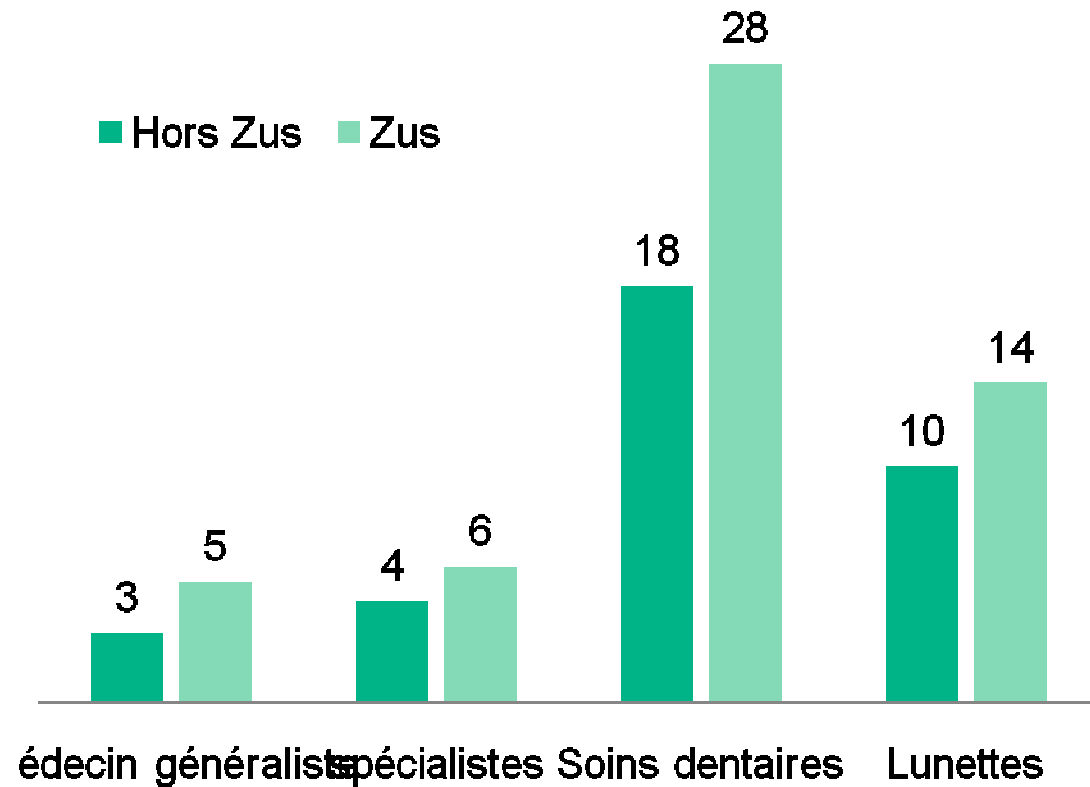
**Part des individus ayant renoncé à des soins selon le motif**

■ Hors Zus ■ Zus



**Part des individus ayant renoncé à des soins pour raisons financières**

■ Hors Zus ■ Zus



# Sentiment d'insécurité

## Deux fois plus fort en Zus qu'ailleurs



**Les habitants des Zus se déclarent deux fois plus souvent en insécurité dans leur quartier que ceux vivant dans un autre quartier des mêmes agglomérations**

- 25% dans les Zus, en 2014, contre 14% dans les autres quartiers

**Les caractéristiques du quartier expliquent en partie ce sentiment d'insécurité, tant en Zus qu'ailleurs**

- Observer du trafic de drogue ou une consommation exagérée d'alcool impacte fortement le sentiment d'insécurité, mais encore plus nettement pour les habitants hors Zus.
- Avoir subi une agression ou avoir été témoin d'actes de violence dans les deux dernières années augmente le risque de se sentir en insécurité
- Résider en Zus augmente ce risque de sentiment d'insécurité « toute chose égale par ailleurs »

**Mais les caractéristiques individuelles jouent aussi**

- Les femmes se sentent plus souvent en insécurité que les hommes

# Équipements sportifs et pratique sportive



## Les Zus sont moins bien dotées en équipements et sites de pratique sportive que les unités urbaines englobantes

- 9 000 équipements ou sites en Zus
  - Soit moins de 3% de l'offre nationale, alors que les Zus abritent 7% de la population
  - Un taux de 22 équipements ou sites pour 10 000 hab en Zus contre 34 dans leurs unités urbaines

## Une surreprésentation de petits terrains de proximité et de salles multisports (« gymnases »)

- Terrains de proximité (plateaux EPS/multisports) : 18% des équipements en Zus contre 8% dans leurs unités urbaines
- Salles multisports : 13% en Zus contre 9% dans leurs unités urbaines

## A l'inverse, certains équipements sont peu présents en Zus

- Cours de tennis, équipements d'activité de forme et de santé...

## Mais une grande diversité locale

- 9% des Zus ne comptent aucun équipement sur leur territoire
- Alors que 15% sont au contraire mieux équipées que leurs agglomérations



**Merci de votre attention**